

Offline versie e-formulieren AGION: Subsidieaanvraag huur onderwijsinfrastructuur

Toelichting:

In dit document vindt u per onderwijsniveau de vragen uit het e-formulier van AGION voor een subsidieaanvraag van de huur van onderwijsinfrastructuur voor het gesubsidieerd onderwijs. Via de inhoudstabel kunt u direct doorklikken naar de gewenste. Om een subsidieaanvraag in te dienen verwacht AGION heel wat gegevens en documenten. Het tussentijds bewaren van het online formulier is momenteel nog niet mogelijk. Om u zo goed mogelijk te kunnen voorbereiden op de samenstelling van uw huur dossier kunt u de vragenlijst offline raadplegen.

Zorg ervoor dat u alle gegevens en documenten van het huidige schoolgebouw en van de huursubsidie bij de hand hebt alvorens u start met het online invullen van het e-formulier.

Onderwijsniveau

Basisonderwijs.....	2
Buitengewoon basisonderwijs	14
Secundair onderwijs	26
Buitengewoon secundair onderwijs.....	39
Centrum voor leerlingenbegeleiding.....	51
Internaat.....	60
Deeltijds kunstonderwijs	71
Centrum voor volwassenenonderwijs of basiseducatie.....	82

Basisonderwijs

1. Intro

Criteria van rationalisatie en programmatie

Voldoen uw instelling en vestiging aan de criteria van rationalisatie en programmatie? (verplicht)

- Ja
 Nee

2. Administratieve gegevens

Vestigingsplaats

Nummer van de vestigingsplaats (verplicht)

Het nummer van de vestigingsplaats is het instellingsnummer aangevuld met een punt en het nummer van de vestiging waarvoor u de subsidie aanvraagt, bijvoorbeeld 1234.5, 12345.67 of 99999.1 Uw instellings- en vestigingsplaatsnummer(s) kan u vinden op de webpagina onderwijsaanbod van het beleidsdomein Onderwijs en Vorming (<https://data-onderwijs.vlaanderen.be/onderwijsaanbod/>)

Postcode (verplicht)

Selecteer een postcode

Gemeente (verplicht)

Selecteer een gemeente

Straat (verplicht)

Selecteer een straat

Huisnummer (verplicht)

Selecteer een huisnummer

Bus

Selecteer een bus

Ondernemingsnummer van het schoolbestuur (verplicht)

Vul de 10 cijfers van het ondernemingsnummer in zonder spaties of punten. Bijv. 0123456789

Nummer van de onderwijsinstelling (verplicht)

Verklaring machtiging schoolbestuur (verplicht)

Hiermee bevestigt de indiener dat hij de aanvraag indient in naam van het bestuur van de instelling. Enkel een bestuurder kan de verklaring ondertekenen.

Verplicht op te laden document

De verklaring moet volgende elementen bevatten:

- de naam, voornaam en het rijksregisternummer van de persoon die de aanvraag indient

- melding of de indiener bestuurder van de instelling is of door het bestuur gevolmachtigd wordt om de huursubsidie aan te vragen

IBAN-nummer (verplicht)

Contactpersoon
Naam (verplicht)

Voornaam (verplicht)

E-mail (verplicht)

Telefoonnummer (verplicht)

Het toegelaten formaat voor een telefoonnummer begint met +32, 0032 of 04xx. Spaties zijn niet toegelaten.

Wijze van indienen

Dient u deze subsidieaanvraag in via Katholiek Onderwijs Vlaanderen?

- Ja
 Nee

Dient u deze subsidieaanvraag in samen met een andere onderwijsinstelling? (verplicht)

Die andere onderwijsinstelling kan tot hetzelfde of een ander schoolbestuur behoren.

- Ja
 Nee

Indien ja: vul het nummer van de andere onderwijsinstelling in

3. Aard van de aanvraag

Wat is de aard van het te huren gebouw?

- Nieuw te bouwen gebouw (maximaal 1000 m²)
 Modulaire units/containerklassen
 Bestaand gebouw

Beperking maximale te huren nieuwbouwoppervlakte tot 1 000 m²

Laad, indien nodig, een document op waarin u de afwijking (nieuwbouwoppervlakte > 1 000 m²) motiveert

Enkel in strikt uitzonderlijke gevallen kan een gemotiveerde afwijking worden voorzien van de maximale te huren nieuwbouwoppervlakte tot 1000m². De maximale te huren nieuwbouwoppervlakte is in deze oproep beperkt tot 1.000m² omwille van de lopende oproepen voor de DBFM-programma's van Scholen van Vlaanderen en met het oog op een consequent en coherent investeringsbeleid.

Motivering afwijking beperking nieuwbouwoppervlakte

Op te laden document indien van toepassing

Verklaring naleven wet op overheidsopdrachten

Laad hier een verklaring op over de naleving van de wet op overheidsopdrachten

Het schoolbestuur is zelf verantwoordelijk voor de naleving van de wetgeving overheidsopdrachten, als ze van toepassing is.

Let op! In het geval van een (ver)nieuwbouw of huur van modulaire units bent u verplicht een door de inrichtende macht ondertekende verklaring bij te voegen, dat de wetgeving op de overheidsopdrachten wordt nageleefd.

Op te laden document indien van toepassing

Administratieve gegevens

Vul het adres van het te huren gebouw in

Postcode (verplicht)

 Selecteer een postcode

Gemeente (verplicht)

 Selecteer een gemeente

Straat (verplicht)

 Selecteer een straat

Huisnummer (verplicht)

 Selecteer een huisnummer

Bus

 Selecteer een bus

Kadastrale gegevens

Vul de kadastrale gegevens en de oppervlakte van de percelen van het te huren gebouw in. Als u niet beschikt over de kadastrale gegevens kunt u deze opzoeken via [Geopunt](#). Zoek op adres bovenaan in de balk. Klik perceel aan en kies voor kadastrale informatie.

Afdeling (verplicht)

Sectie (verplicht)

Nummer(s) (verplicht)

ha (verplicht)

are (verplicht)

ca (verplicht)

Gegevens huurovereenkomst

Vul de gegevens van de huur in.

(verwachte) Opstartdatum huurperiode (verplicht)

kies datum

Duur huurperiode in maanden (verplicht)

Jaarlijkse huurprijs (in euro (incl. btw), niet-geïndexeerd) (verplicht)

Totale huurprijs (in euro (incl. btw), niet-geïndexeerd)

(Voorlopige) datum ondertekenen (ontwerp)huurovereenkomst (verplicht)

kies datum

Laad de (ontwerp)huurovereenkomst op.

Verplicht op te laden document

Beschrijving te huren gebouw

Beschrijf het te huren gebouw (verplicht)



Laad het situeringsplan van het te huren gebouw op

Verplicht op te laden document

Laad de grondplannen van het te huren gebouw op

Verplicht op te laden document

Extra plaatsen?

Worden er voor deze vestigingsplaats extra plaatsen gecreëerd via dit project, ten opzichte van het aantal leerlingen dat momenteel op deze vestigingsplaats is ingeschreven? (verplicht)

- Ja
 Nee

Vul in hoeveel cursisten gebruik zullen maken van het te huren gebouw (verplicht)

Motiveringsnota aanvraag huursubsidie

Voeg een motiveringsnota toe waarin u voldoende duiding geeft bij elk van de selectiecriteria

Verplicht op te laden document

Gaat u voor criterium 5 een structurele of occasionele samenwerking aan met derden?

Criterium 5: de brede inzetbaarheid en het multifunctionele karakter van de te huren infrastructuur

- Ja
 Nee

Indien van toepassing, dan moet u engagementsverklaring voor criterium 5 opladen.

Nieuwe vestigingsplaats van bestaande onderwijsinstelling

Dient u de aanvraag in voor een nieuwe op te richten vestigingsplaats van een bestaande onderwijsinstelling? (verplicht)

Voor een nieuwe vestigingsplaats kan u een huursubsidie aanvragen als: er daar in het vorige schooljaar geen leerlingen waren ingeschreven en ze in een gemeente ligt die behoort tot een onderwijszone met dringende capaciteitsnoden. Deze aanvraag zal beoordeeld worden met toekomstige leerlingencijfers.

- Ja
 Nee

Indien ja, dan moet u verplicht een motivatie opladen.

In het motivatiedocument beargumenteert u de noodzaak om uw aanvraag te beoordelen met toekomstige leerlingenaantallen.

Let op! Bent u een nieuwe instelling basisonderwijs? Dan komt u in principe in aanmerking voor subsidies vanaf uw vierde bestaansjaar.

U kan enkel in uw eerste bestaansjaar in aanmerking komen voor subsidie als:

- ze is gerealiseerd binnen de voorwaarden van capaciteit of
- ze ontstaan is ingevolge fusie of
- ze vroeger een vestigingsplaats was. Een vestigingsplaats die een zelfstandige instelling wordt dus.

4. Berekening fysische norm

Leerlingen

Vul het huidige aantal leerlingen in van de vestigingsplaats waarvoor deze aanvraag wordt ingediend.

Aantal kleuters (verplicht)

Aantal leerlingen in de lagere school (verplicht)

Totaal aantal leerlingen

Leerlingen & personeelsleden

Vul het aantal leerlingen en personeelsleden in die met de fiets of bromfiets naar school komen (verplicht)

Vul het aantal personeelsleden in die minstens een halve opdracht vervullen (verplicht)

Levensbeschouwelijke lessen

Vul de gegevens over de levensbeschouwelijke vakken in

Levensbeschouwelijke vakken

Aantal Uren

Oppervlakte (m²)

Toevoegen

Totaal oppervlakte levensbeschouwelijke vakken (m²)

5. Berekening van de bestaande bruto-oppervlakte

Beschikbaar schoolgebouw in een straal van één kilometer

Is er binnen een straal van één kilometer een beschikbaar schoolgebouw dat volledig onbezet is of dat in de loop van het schooljaar kan worden vrijgemaakt? (verplicht)

- Ja
 Nee

Indien ja wordt ingevuld, dan moet u volgende gegevens bezorgen:

Vul de gegevens in van de instelling die eigenaar is van het beschikbare schoolgebouw.

Administratieve zetel van de inrichtende macht of schoolbestuur

Postcode

Selecteer een postcode

Gemeente

Selecteer een gemeente

Straat

Selecteer een straat

Nummer

Selecteer een huisnummer

Bus

Selecteer een bus

Vul het adres van het beschikbare gebouw in:

Postcode

Selecteer een postcode

Gemeente

Selecteer een gemeente

Straat

Selecteer een straat

Huisnummer

Selecteer een huisnummer

Bus

Selecteer een bus

Af te breken en te verlaten onderwijsinfrastructuur

Worden er door de uitvoering van het huurproject (gedeelten van) bestaande onderwijsinfrastructuur gesloopt of verlaten waardoor ze hun onderwijsbestemming (gedeeltelijk) verliezen? (verplicht)

- Ja
 Nee

Indien ja, dan moet u aangeven of AGION hiervoor subsidies heeft verleend.

Indien dit het geval is, beschrijft u beknopt wat er gesloopt of verlaten zal worden en bezorgt u ons het oorspronkelijke AGION-dossiernummer.

Beschrijving bestaande gebouwen

Laad een document op met daarin een beschrijving van de bestaande gebouwen die behoren tot de vestigingsplaats van de instelling waarvoor u de subsidieaanvraag indient.

Verplicht op te laden document

Bestaande schoolgebouwen

Vul de naam, de bruto-oppervlakte en het bouwjaar van de bestaande schoolgebouwen in, waarbij u de specifieke lokalen voor lichamelijke opvoeding en de technische lokalen niet meetelt.

Gebouw

Naam

Met naam bedoelen we de wijze waarop de gebouwen worden aangeduid, bijvoorbeeld blok A, G17. Als de gebouwen in de school geen code of letter hebben, vult u gebouw 1 , gebouw 2,... in

Bouwjaar

Bruto-oppervlakte (m²)

De bruto-oppervlakte van een gebouw is de totale bruto-oppervlakte van alle vloerniveau's . Meer informatie daarover vindt u op www.agion.be.

Gaat men een gedeelte van het gebouw afbreken?

Ja

Nee

In aanmerking te nemen bruto-oppervlakte (m²)

Toevoegen

De bruto-oppervlakte van de schoolgebouwen die in aanmerking wordt genomen (m²)

Lokalen LO

Vul de naam, de bruto-oppervlakte en het bouwjaar in van de lokalen voor lichamelijk opvoeding (LO)

[LO_Gebouw](#)

Naam

Met naam bedoelen we de wijze waarop de gebouwen worden aangeduid, bijvoorbeeld blok A, G17. Als de gebouwen in de school geen code of letter hebben, vult u gebouw 1 , gebouw 2,... in

Bouwjaar

Bruto-oppervlakte (m²)

De bruto-oppervlakte van een gebouw is de totale bruto-oppervlakte van alle vloerniveau's . Meer informatie daarover vindt u op www.agion.be.

Gaat men een gedeelte van het gebouw afbreken?

Ja

Nee

In aanmerking te nemen bruto-oppervlakte (m²)

Toevoegen

De bruto-oppervlakte van de lokalen lichamelijke opvoeding (LO) die in aanmerking wordt genomen (m²)

Bruto-oppervlakte bestaande technische lokalen

Vul de bruto-oppervlakte in van de bestaande technische lokalen die behouden worden.

Technische lokalen

Technisch lokaal

Kies een item

Oppervlakte (m²)

Toevoegen

Bruto-oppervlakte genormeerde omgeving

Vul de bruto-oppervlakte in van de genormeerde omgeving die behouden wordt.

Genormeerde Omgeving

Genormeerde Omgeving

Kies een item

Oppervlakte (m²)

Toevoegen

Berekeningswijze bestaande bruto-oppervlakte

Voeg een document toe met de berekeningswijze van de bestaande bruto-oppervlakte van het gebouw

Verplicht op te laden document

6. Oppervlakte en kostprijs van het te huren gebouw

Bruto-oppervlakte, bouwjaar & aanvangshuur gebouw

Vul de bruto-oppervlakte, het bouwjaar en de aanvangshuur van het te huren gebouw in.

Gebouw

Type

Kies een item

Naam Gebouw

Met naam bedoelen we de wijze waarop de gebouwen worden aangeduid, bijvoorbeeld blok A, G17. Als de gebouwen in de school geen code of letter hebben, vult u gebouw1 , gebouw 2,... in

Aanvangshuur (in euro, incl. btw)

De aanvangshuur heeft betrekking op het eerste jaar van het huurcontract

Bouwjaar

Bruto-oppervlakte (m²)

De bruto-oppervlakte van een gebouw is de totale bruto-oppervlakte van alle vloerniveau's . Meer informatie daarover vindt u op www.agion.be.

Gaat men een gedeelte van het gebouw afbreken?

- Ja
 Nee

Indien ja, dan moet u de bruto-oppervlakte (m²) invullen die afgebroken wordt.

In aanmerking te nemen bruto-oppervlakte (m²)

Toevoegen

Hieronder vindt u de bruto-oppervlakte van de gebouwen die in aanmerking wordt genomen.

Schoollokalen (m²)

LO Lokalen (m²)

Technische Lokalen (m²)

Bruto-oppervlakte & kostprijs omgeving gebouw

Vul de bruto-oppervlakte en de kostprijs in van de omgeving bij het te huren gebouw.

Omgeving

Type

Kies een of meerdere items

Aanvangshuur (in euro, incl. btw)

Bruto-oppervlakte (m²)

De bruto-oppervlakte van een gebouw is de totale bruto-oppervlakte van alle vloerniveau's . Meer informatie daarover vindt u op www.agion.be.

Gaat men een gedeelte van de omgeving afbreken?

- Ja
 Nee

In aanmerking te nemen bruto-oppervlakte (m²)

Toevoegen

Hieronder vindt u de bruto-oppervlakte van de omgevingswerken die in aanmerking wordt genomen.

Overdekte speelplaats (m²)

Open speelplaats (m²)

Fietsenbergplaats (m²)

Parkeer- en manoeuvreerruimte (m²)

7. Berekening van de bestaande bruto-oppervlakte

Vergelijkingstabel

Op deze pagina zal u op basis van de gegevens die u heeft ingevuld op de vorige pagina's een tabel te zien krijgen met per bouwonderdeel:

- de bestaande in aanmerking te nemen bruto-oppervlakte;
- de bruto te huren oppervlakte;
- de totale bruto-oppervlakte;
- de maximale toegestane oppervlakte volgens het normenbesluit.

Normoverschrijding

Wilt u door de specifieke kenmerken van uw huurproject beroep doen op een fysische (maximale infrastructuuroppervlakten) normoverschrijding?

- Ja
 Nee

Indien ja, verplicht op te laden motiveringsnota.

Wilt u door de specifieke kenmerken van uw huurproject beroep doen op een financiële (maximale subsidiabele aanvangshuur) normoverschrijding?

- Ja
 Nee

Indien ja, verplicht op te laden motiveringsnota.

Bevestiging

Ik bevestig dat ik alle gegevens in dit formulier naar waarheid ingevuld zijn en verklaar dat ik

de huursubsidie alleen zal gebruiken voor het project en de onderwijsbestemming waarvoor ze is bedoeld

elke wijziging, schorsing of beëindiging van de huurovereenkomst of van de voorwaarden voor de toegekende huursubsidie aan AGION zal melden

als de onderwijsbestemming van het gebouw ophoudt, dat aan AGION zal melden zodat AGION de huursubsidie onmiddellijk kan beëindigen.

Buitengewoon basisonderwijs

1. Intro

Criteria van rationalisatie en programmatie

Voldoen uw instelling en vestiging aan de criteria van rationalisatie en programmatie? (verplicht)

- Ja
 Nee

2. Administratieve gegevens

Vestigingsplaats

Nummer van de vestigingsplaats (verplicht)

Het nummer van de vestigingsplaats is het instellingsnummer aangevuld met een punt en het nummer van de vestiging waarvoor u de subsidie aanvraagt, bijvoorbeeld 1234.5, 12345.67 of 99999.1 Uw instellings- en vestigingsplaatsnummer(s) kan u vinden op de webpagina onderwijsaanbod van het beleidsdomein Onderwijs en Vorming (<https://data-onderwijs.vlaanderen.be/onderwijsaanbod/>)

Postcode (verplicht)

Selecteer een postcode

Gemeente (verplicht)

Selecteer een gemeente

Straat (verplicht)

Selecteer een straat

Huisnummer (verplicht)

Selecteer een huisnummer

Bus

Selecteer een bus

Ondernemingsnummer van het schoolbestuur (verplicht)

Vul de 10 cijfers van het ondernemingsnummer in zonder spaties of punten. Bijv. 0123456789

Nummer van de onderwijsinstelling (verplicht)

Verklaring machtiging schoolbestuur (verplicht)

Hiermee bevestigt de indiener dat hij de aanvraag indient in naam van het bestuur van de instelling. Enkel een bestuurder kan de verklaring ondertekenen.

Verplicht op te laden document

De verklaring moet volgende elementen bevatten:

- de naam, voornaam en het rijksregisternummer van de persoon die de aanvraag indient
- melding of de indiener bestuurder van de instelling is of door het bestuur gevolmachtigd wordt om de huursubsidie aan te vragen

IBAN-nummer (verplicht)

Contactpersoon

Naam (verplicht)

Voornaam (verplicht)

E-mail (verplicht)

Telefoonnummer (verplicht)

Het toegelaten formaat voor een telefoonnummer begint met +32, 0032 of 04xx. Spaties zijn niet toegelaten.

Wijze van indienen

Dient u deze subsidieaanvraag in via Katholiek Onderwijs Vlaanderen?

- Ja
 Nee

Dient u deze subsidieaanvraag in samen met een andere onderwijsinstelling? (verplicht)

Die andere onderwijsinstelling kan tot hetzelfde of een ander schoolbestuur behoren.

- Ja
 Nee

Indien ja: vul het nummer van de andere onderwijsinstelling in

3. Aard van de aanvraag

Wat is de aard van het te huren gebouw?

- Nieuw te bouwen gebouw (maximaal 1000 m²)
 Modulaire units/containerklassen
 Bestaand gebouw

Beperking maximale te huren nieuwbouwoppervlakte tot 1 000 m²

Laad, indien nodig, een document op waarin u de afwijking (nieuwbouwoppervlakte > 1 000 m²) motiveert

Enkel in strikt uitzonderlijke gevallen kan een gemotiveerde afwijking worden voorzien van de maximale te huren nieuwbouwoppervlakte tot 1000m². De maximale te huren nieuwbouwoppervlakte is in deze oproep beperkt tot 1.000m² omwille van de lopende oproepen voor de DBFM-programma's van Scholen van Vlaanderen en met het oog op een consequent en coherent investeringsbeleid.

Motivering afwijking beperking nieuwbouwooppervlakte

Op te laden document indien van toepassing

Verklaring naleven wet op overheidsopdrachten

Laad hier een verklaring op over de naleving van de wet op overheidsopdrachten

Het schoolbestuur is zelf verantwoordelijk voor de naleving van de wetgeving overheidsopdrachten, als ze van toepassing is.

Let op! In het geval van een (ver)nieuwbouw of huur van modulaire units bent u verplicht een door de inrichtende macht ondertekende verklaring bij te voegen, dat de wetgeving op de overheidsopdrachten wordt nageleefd.

Op te laden document indien van toepassing

Administratieve gegevens

Vul het adres van het te huren gebouw in

Postcode (verplicht)

 Selecteer een postcode

Gemeente (verplicht)

 Selecteer een gemeente

Straat (verplicht)

 Selecteer een straat

Huisnummer (verplicht)

 Selecteer een huisnummer

Bus

 Selecteer een bus

Kadastrale gegevens

Vul de kadastrale gegevens en de oppervlakte van de percelen van het te huren gebouw in. Als u niet beschikt over de kadastrale gegevens kunt u deze opzoeken via [Geopunt](#). Zoek op adres bovenaan in de balk. Klik perceel aan en kies voor kadastrale informatie.

Afdeling (verplicht)

Sectie (verplicht)

Nummer(s) (verplicht)

ha (verplicht)

are (verplicht)

ca (verplicht)

Gegevens huurovereenkomst

Vul de gegevens van de huur in.

(verwachte) Opstartdatum huurperiode (verplicht)

kies datum

Duur huurperiode in maanden (verplicht)

Jaarlijkse huurprijs (in euro (incl. btw), niet-geïndexeerd) (verplicht)

Totale huurprijs (in euro (incl. btw), niet-geïndexeerd)

(Voorlopige) datum ondertekenen (ontwerp)huurovereenkomst (verplicht)

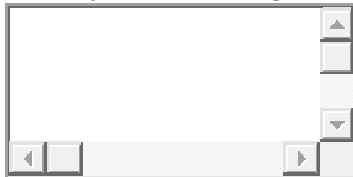
kies datum

Laad de (ontwerp)huurovereenkomst op.

Verplicht op te laden document

Beschrijving te huren gebouw

Beschrijf het te huren gebouw (verplicht)



Laad het situeringsplan van het te huren gebouw op

Verplicht op te laden document

Laad de grondplannen van het te huren gebouw op

Verplicht op te laden document

Extra plaatsen?

Worden er voor deze vestigingsplaats extra plaatsen gecreëerd via dit project, ten opzichte van het aantal leerlingen dat momenteel op deze vestigingsplaats is ingeschreven? (verplicht)

Ja

Nee

Vul in hoeveel cursisten gebruik zullen maken van het te huren gebouw (verplicht)

Motiveringsnota aanvraag huursubsidie

Voeg een motiveringsnota toe waarin u voldoende duiding geeft bij elk van de selectiecriteria

Verplicht op te laden document

Gaat u voor criterium 5 een structurele of occasionele samenwerking aan met derden?

Criterium 5: de brede inzetbaarheid en het multifunctionele karakter van de te huren infrastructuur

- Ja
 Nee

Indien van toepassing, dan moet u engagementsverklaring voor criterium 5 opladen.

Nieuwe vestigingsplaats van bestaande onderwijsinstelling

Dient u de aanvraag in voor een nieuwe op te richten vestigingsplaats van een bestaande onderwijsinstelling? (verplicht)

Voor een nieuwe vestigingsplaats kan u een huursubsidie aanvragen als: er daar in het vorige schooljaar geen leerlingen waren ingeschreven en ze in een gemeente ligt die behoort tot een onderwijszone met dringende capaciteitsnoden. Deze aanvraag zal beoordeeld worden met toekomstige leerlingencijfers.

- Ja
 Nee

Indien ja, dan moet u verplicht een motivatie opladen.

In het motivatiedocument beargumenteert u de noodzaak om uw aanvraag te beoordelen met toekomstige leerlingenaantallen.

Let op! Bent u een nieuwe instelling basisonderwijs? Dan komt u in principe in aanmerking voor subsidies vanaf uw vierde bestaansjaar.

U kan enkel in uw eerste bestaansjaar in aanmerking komen voor subsidie als:

- ze is gerealiseerd binnen de voorwaarden van capaciteit of
- ze ontstaan is ingevolge fusie of
- ze vroeger een vestigingsplaats was. Een vestigingsplaats die een zelfstandige instelling wordt dus.

4. Berekening fysische norm

Leerlingen

Vul het huidige aantal leerlingen in van de vestigingsplaats waarvoor deze aanvraag wordt ingediend.

Aantal kleuters (verplicht)

Aantal leerlingen in de lagere school (verplicht)

Totaal aantal leerlingen

Aantal leerlingen van het onderwijstype 1 en 8 (verplicht)

Aantal leerlingen van de overige onderwijstypes

Leerlingen & personeelsleden

Vul het aantal leerlingen en personeelsleden in die met de fiets of bromfiets naar school komen (verplicht)

Vul het aantal personeelsleden in die minstens een halve opdracht vervullen (verplicht)

Vul de gegevens over de levensbeschouwelijke vakken in

Levensbeschouwelijke vakken

Aantal Uren

Oppervlakte (m²)

Toevoegen

Totaal oppervlakte levensbeschouwelijke vakken (m²)

5. Berekening van de bestaande bruto-oppervlakte

Beschikbaar schoolgebouw in een straal van één kilometer

Is er binnen een straal van één kilometer een beschikbaar schoolgebouw dat volledig onbezet is of dat in de loop van het schooljaar kan worden vrijgemaakt? (verplicht)

- Ja
 Nee

Indien ja wordt ingevuld, dan moet u volgende gegevens bezorgen:

Vul de gegevens in van de instelling die eigenaar is van het beschikbare schoolgebouw.

Administratieve zetel van de inrichtende macht of schoolbestuur

Postcode

Selecteer een postcode

Gemeente

Selecteer een gemeente

Straat

Selecteer een straat

Nummer

Selecteer een huisnummer

Bus

Selecteer een bus

Vul het adres van het beschikbare gebouw in:

Postcode

Selecteer een postcode

Gemeente

Selecteer een gemeente

Straat

Selecteer een straat

Huisnummer

Selecteer een huisnummer

Bus

Selecteer een bus

Af te breken en te verlaten onderwijsinfrastructuur

Worden er door de uitvoering van het huurproject (gedeelten van) bestaande onderwijsinfrastructuur gesloopt of verlaten waardoor ze hun onderwijsbestemming (gedeeltelijk) verliezen? (verplicht)

Ja

Nee

Indien ja, dan moet u aangeven of AGION hiervoor subsidies heeft verleend.

Indien dit het geval is, beschrijft u beknopt wat er gesloopt of verlaten zal worden en bezorgt u ons het oorspronkelijke AGION-dossiernummer.

Beschrijving bestaande gebouwen

Laad een document op met daarin een beschrijving van de bestaande gebouwen die behoren tot de vestigingsplaats van de instelling waarvoor u de subsidieaanvraag indient.

Verplicht op te laden document

Bestaande schoolgebouwen

Vul de naam, de bruto-oppervlakte en het bouwjaar van de bestaande schoolgebouwen in, waarbij u de specifieke lokalen voor lichamelijke opvoeding en de technische lokalen niet meetelt.

Gebouw

Naam

Met naam bedoelen we de wijze waarop de gebouwen worden aangeduid, bijvoorbeeld blok A, G17. Als de gebouwen in de school geen code of letter hebben, vult u gebouw 1 , gebouw 2,... in

Bouwjaar

Bruto-oppervlakte (m²)

De bruto-oppervlakte van een gebouw is de totale bruto-oppervlakte van alle vloerniveau's . Meer informatie daarover vindt u op www.agion.be.

Gaat men een gedeelte van het gebouw afbreken?

Ja

Nee

In aanmerking te nemen bruto-oppervlakte (m²)

Toevoegen

De bruto-oppervlakte van de schoolgebouwen die in aanmerking wordt genomen (m²)

Lokalen LO

Vul de naam, de bruto-oppervlakte en het bouwjaar in van de lokalen voor lichamelijk opvoeding (LO)

LO_Gebouw

Naam

Met naam bedoelen we de wijze waarop de gebouwen worden aangeduid, bijvoorbeeld blok A, G17. Als de gebouwen in de school geen code of letter hebben, vult u gebouw 1 , gebouw 2,... in

Bouwjaar

Bruto-oppervlakte (m²)

De bruto-oppervlakte van een gebouw is de totale bruto-oppervlakte van alle vloerniveau's . Meer informatie daarover vindt u op www.agion.be.

Gaat men een gedeelte van het gebouw afbreken?

Ja

Nee

In aanmerking te nemen bruto-oppervlakte (m²)

Toevoegen

De bruto-oppervlakte van de lokalen lichamelijke opvoeding (LO) die in aanmerking wordt genomen (m²)

Bruto-oppervlakte bestaande technische lokalen

Vul de bruto-oppervlakte in van de bestaande technische lokalen die behouden worden.

Technische lokalen

Technisch lokaal

Kies een item

Oppervlakte (m²)

Toevoegen

Bruto-oppervlakte genormeerde omgeving

Vul de bruto-oppervlakte in van de genormeerde omgeving die behouden wordt.

Genormeerde Omgeving

Genormeerde Omgeving

Kies een item

Oppervlakte (m²)

Toevoegen

Berekeningswijze bestaande bruto-oppervlakte

Voeg een document toe met de berekeningswijze van de bestaande bruto-oppervlakte van het gebouw

Verplicht op te laden document

6. Oppervlakte en kostprijs van het te huren gebouw

Bruto-oppervlakte, bouwjaar & aanvangshuur gebouw

Vul de bruto-oppervlakte, het bouwjaar en de aanvangshuur van het te huren gebouw in.

Gebouw

Type

Kies een item

Naam Gebouw

Met naam bedoelen we de wijze waarop de gebouwen worden aangeduid, bijvoorbeeld blok A, G17. Als de gebouwen in de school geen code of letter hebben, vult u gebouw1 , gebouw 2,... in

Aanvangshuur (in euro, incl. btw)

De aanvangshuur heeft betrekking op het eerste jaar van het huurcontract

Bouwjaar

Bruto-oppervlakte (m²)

De bruto-oppervlakte van een gebouw is de totale bruto-oppervlakte van alle vloerniveau's . Meer informatie daarover vindt u op www.agion.be.

Gaat men een gedeelte van het gebouw afbreken?

- Ja
 Nee

Indien ja, dan moet u de bruto-oppervlakte (m²) invullen die afgebroken wordt.

In aanmerking te nemen bruto-oppervlakte (m²)

Toevoegen

Hieronder vindt u de bruto-oppervlakte van de gebouwen die in aanmerking wordt genomen.

Schoollokalen (m²)

LO Lokalen (m²)

Technische Lokalen (m²)

Bruto-oppervlakte & kostprijs omgeving gebouw

Vul de bruto-oppervlakte en de kostprijs in van de omgeving bij het te huren gebouw.

Omgeving

Type

Kies een of meerdere items

Aanvangshuur (in euro, incl. btw)

Bruto-oppervlakte (m²)

De bruto-oppervlakte van een gebouw is de totale bruto-oppervlakte van alle vloerniveau's . Meer informatie daarover vindt u op www.agion.be.

Gaat men een gedeelte van de omgeving afbreken?

- Ja
 Nee

In aanmerking te nemen bruto-oppervlakte (m²)

Toevoegen

Hieronder vindt u de bruto-oppervlakte van de omgevingswerken die in aanmerking wordt genomen.

Overdekte speelplaats (m²)

Open speelplaats (m²)

Fietsenbergplaats (m²)

Parkeer- en manoeuvreerruimte (m²)

7. Berekening van de bestaande bruto-oppervlakte

Vergelijkingstabel

Op deze pagina zal u op basis van de gegevens die u heeft ingevuld op de vorige pagina's een tabel te zien krijgen met per bouwonderdeel:

- de bestaande in aanmerking te nemen bruto-oppervlakte;
- de bruto te huren oppervlakte;
- de totale bruto-oppervlakte;
- de maximale toegestane oppervlakte volgens het normenbesluit.

Normoverschrijding

Wilt u door de specifieke kenmerken van uw huurproject beroep doen op een fysische (maximale infrastructuuroppervlakten) normoverschrijding?

- Ja
 Nee

Indien ja, verplicht op te laden motiveringsnota.

Wilt u door de specifieke kenmerken van uw huurproject beroep doen op een financiële (maximale subsidiabele aanvangshuur) normoverschrijding?

- Ja
 Nee

Indien ja, verplicht op te laden motiveringsnota.

Bevestiging

Ik bevestig dat ik alle gegevens in dit formulier naar waarheid ingevuld zijn en verklaar dat ik

de huursubsidie alleen zal gebruiken voor het project en de onderwijsbestemming waarvoor ze is bedoeld



elke wijziging, schorsing of beëindiging van de huurovereenkomst of van de voorwaarden voor de toegekende huursubsidie aan AGION zal melden



als de onderwijsbestemming van het gebouw ophoudt, dat aan AGION zal melden zodat AGION de huursubsidie onmiddellijk kan beëindigen.

Secundair onderwijs

1. Intro

Criteria van rationalisatie en programmatie

Voldoen uw instelling en vestiging aan de criteria van rationalisatie en programmatie? (verplicht)

- Ja
 Nee

2. Administratieve gegevens

Vestigingsplaats

Nummer van de vestigingsplaats (verplicht)

Het nummer van de vestigingsplaats is het instellingsnummer aangevuld met een punt en het nummer van de vestiging waarvoor u de subsidie aanvraagt, bijvoorbeeld 1234.5, 12345.67 of 99999.1 Uw instellings- en vestigingsplaatsnummer(s) kan u vinden op de webpagina onderwijsaanbod van het beleidsdomein Onderwijs en Vorming (<https://data-onderwijs.vlaanderen.be/onderwijsaanbod/>)

Postcode (verplicht)

Selecteer een postcode

Gemeente (verplicht)

Selecteer een gemeente

Straat (verplicht)

Selecteer een straat

Huisnummer (verplicht)

Selecteer een huisnummer

Bus

Selecteer een bus

Ondernemingsnummer van het schoolbestuur (verplicht)

Vul de 10 cijfers van het ondernemingsnummer in zonder spaties of punten. Bijv. 0123456789

Nummer van de onderwijsinstelling (verplicht)

Verklaring machtiging schoolbestuur (verplicht)

Hiermee bevestigt de indiener dat hij de aanvraag indient in naam van het bestuur van de instelling. Enkel een bestuurder kan de verklaring ondertekenen.

Verplicht op te laden document

De verklaring moet volgende elementen bevatten:

- de naam, voornaam en het rijksregisternummer van de persoon die de aanvraag indient
- melding of de indiener bestuurder van de instelling is of door het bestuur gevolmachtigd wordt om de huursubsidie aan te vragen

IBAN-nummer (verplicht)

Contactpersoon
Naam (verplicht)

Voornaam (verplicht)

E-mail (verplicht)

Telefoonnummer (verplicht)

Het toegelaten formaat voor een telefoonnummer begint met +32, 0032 of 04xx. Spaties zijn niet toegelaten.

Wijze van indienen

Dient u deze subsidieaanvraag in via Katholiek Onderwijs Vlaanderen?

- Ja
 Nee

Dient u deze subsidieaanvraag in samen met een andere onderwijsinstelling? (verplicht)

Die andere onderwijsinstelling kan tot hetzelfde of een ander schoolbestuur behoren.

- Ja
 Nee

Indien ja: vul het nummer van de andere onderwijsinstelling in

3. Aard van de aanvraag

Wat is de aard van het te huren gebouw?

- Nieuw te bouwen gebouw (maximaal 1000 m²)
 Modulaire units/containerklassen
 Bestaand gebouw

Beperking maximale te huren nieuwbouwoppervlakte tot 1 000 m²

Laad, indien nodig, een document op waarin u de afwijking (nieuwbouwoppervlakte > 1 000 m²) motiveert

Enkel in strikt uitzonderlijke gevallen kan een gemotiveerde afwijking worden voorzien van de maximale te huren nieuwbouwoppervlakte tot 1000m². De maximale te huren nieuwbouwoppervlakte is in deze oproep beperkt tot 1.000m² omwille van de lopende oproepen voor de DBFM-programma's van Scholen van Vlaanderen en met het oog op een consequent en coherent investeringsbeleid.

Motivering afwijking beperking nieuwbouwooppervlakte

Op te laden document indien van toepassing

Verklaring naleven wet op overheidsopdrachten

Laad hier een verklaring op over de naleving van de wet op overheidsopdrachten

Het schoolbestuur is zelf verantwoordelijk voor de naleving van de wetgeving overheidsopdrachten, als ze van toepassing is.

Let op! In het geval van een (ver)nieuwbouw of huur van modulaire units bent u verplicht een door de inrichtende macht ondertekende verklaring bij te voegen, dat de wetgeving op de overheidsopdrachten wordt nageleefd.

Op te laden document indien van toepassing

Administratieve gegevens

Vul het adres van het te huren gebouw in

Postcode (verplicht)

 Selecteer een postcode

Gemeente (verplicht)

 Selecteer een gemeente

Straat (verplicht)

 Selecteer een straat

Huisnummer (verplicht)

 Selecteer een huisnummer

Bus

 Selecteer een bus

Kadastrale gegevens

Vul de kadastrale gegevens en de oppervlakte van de percelen van het te huren gebouw in. Als u niet beschikt over de kadastrale gegevens kunt u deze opzoeken via [Geopunt](#). Zoek op adres bovenaan in de balk. Klik perceel aan en kies voor kadastrale informatie.

Afdeling (verplicht)

Sectie (verplicht)

Nummer(s) (verplicht)

ha (verplicht)

are (verplicht)

ca (verplicht)

Gegevens huurovereenkomst

Vul de gegevens van de huur in.

(verwachte) Opstartdatum huurperiode (verplicht)

kies datum

Duur huurperiode in maanden (verplicht)

Jaarlijkse huurprijs (in euro (incl. btw), niet-geïndexeerd) (verplicht)

Totale huurprijs (in euro (incl. btw), niet-geïndexeerd)

(Voorlopige) datum ondertekenen (ontwerp)huurovereenkomst (verplicht)

kies datum

Laad de (ontwerp)huurovereenkomst op.

Verplicht op te laden document

Beschrijving te huren gebouw

Beschrijf het te huren gebouw (verplicht)

Laad het situeringsplan van het te huren gebouw op

Verplicht op te laden document

Laad de grondplannen van het te huren gebouw op

Verplicht op te laden document

Extra plaatsen?

Worden er voor deze vestigingsplaats extra plaatsen gecreëerd via dit project, ten opzichte van het aantal leerlingen dat momenteel op deze vestigingsplaats is ingeschreven? (verplicht)

Ja

Nee

Vul in hoeveel cursisten gebruik zullen maken van het te huren gebouw (verplicht)

Motiveringsnota aanvraag huursubsidie

Voeg een motiveringsnota toe waarin u voldoende duiding geeft bij elk van de selectiecriteria

Verplicht op te laden document

Gaat u voor criterium 5 een structurele of occasionele samenwerking aan met derden?

Criterium 5: de brede inzetbaarheid en het multifunctionele karakter van de te huren infrastructuur

- Ja
 Nee

Indien van toepassing, dan moet u engagementsverklaring voor criterium 5 opladen.

Nieuwe vestigingsplaats van bestaande onderwijsinstelling

Dient u de aanvraag in voor een nieuwe op te richten vestigingsplaats van een bestaande onderwijsinstelling? (verplicht)

Voor een nieuwe vestigingsplaats kan u een huursubsidie aanvragen als: er daar in het vorige schooljaar geen leerlingen waren ingeschreven en ze in een gemeente ligt die behoort tot een onderwijszone met dringende capaciteitsnoden. Deze aanvraag zal beoordeeld worden met toekomstige leerlingencijfers.

- Ja
 Nee

Indien ja, dan moet u verplicht een motivatie opladen.

In het motivatiedocument beargumenteert u de noodzaak om uw aanvraag te beoordelen met toekomstige leerlingenaantallen.

Let op! Bent u een nieuwe instelling basisonderwijs? Dan komt u in principe in aanmerking voor subsidies vanaf uw vierde bestaansjaar.

U kan enkel in uw eerste bestaansjaar in aanmerking komen voor subsidie als:

- ze is gerealiseerd binnen de voorwaarden van capaciteit of
- ze ontstaan is ingevolge fusie of
- ze vroeger een vestigingsplaats was. Een vestigingsplaats die een zelfstandige instelling wordt dus.

4. Berekening fysische norm

Leerlingen

Vul het huidige aantal leerlingen in van de vestigingsplaats waarvoor deze aanvraag wordt ingediend.

Totaal aantal leerlingen

Aantal leerlingen in de derde graad of in een hogere cyclus (verplicht)

Leerlingen & personeelsleden

Vul het aantal leerlingen en personeelsleden in die met de fiets of bromfiets naar school komen (verplicht)

Vul het aantal personeelsleden in die minstens een halve opdracht vervullen (verplicht)

Lestijden lichamelijke opvoeding

Vul het totaal aantal wekelijkse lestijden lichamelijke opvoeding in (verplicht)

Lestijden praktische of kunstvakken

Vul het aantal wekelijkse lestijden in die als praktisch vak of als kunstvak worden georganiseerd voor de eerste graad van het secundair onderwijs (verplicht)

Totaal aantal m² voor praktische of kunstvakken

Praktische vakken

Vul de gegevens over de praktische vakken in.

Praktische vakken

Aantal uren

Oppervlakte (m²)

Toevoegen

Totaal oppervlakte praktische vakken (m²)

Praktijkvak of studiegebied bouw

Vul het aantal leerlingen in die het praktijkvak bouw of het studiegebied bouw volgen.

Aantal leerlingen eerste graad

Aantal leerlingen overige leerjaren

Totale bruto-oppervlakte (m²)

Praktijkvak of studiegebied hout

Vul het aantal leerlingen in die het praktijkvak hout of het studiegebied hout volgen.

Aantal leerlingen eerste graad

Aantal leerlingen overige leerjaren

Totale bruto-oppervlakte (m²)

5. Berekening van de bestaande bruto-oppervlakte

Beschikbaar schoolgebouw in een straal van één kilometer

Is er binnen een straal van één kilometer een beschikbaar schoolgebouw dat volledig onbezet is of dat in de loop van het schooljaar kan worden vrijgemaakt? (verplicht)

- Ja
 Nee

Indien ja wordt ingevuld, dan moet u volgende gegevens bezorgen:

Vul de gegevens in van de instelling die eigenaar is van het beschikbare schoolgebouw.

Administratieve zetel van de inrichtende macht of schoolbestuur

Postcode

Selecteer een postcode

Gemeente

Selecteer een gemeente

Straat

Selecteer een straat

Nummer

Selecteer een huisnummer

Bus

Selecteer een bus

Vul het adres van het beschikbare gebouw in:

Postcode

Selecteer een postcode

Gemeente

Selecteer een gemeente

Straat

Selecteer een straat

Huisnummer

Selecteer een huisnummer

Bus

Selecteer een bus

Af te breken en te verlaten onderwijsinfrastructuur

Worden er door de uitvoering van het huurproject (gedeelten van) bestaande onderwijsinfrastructuur gesloopt of verlaten waardoor ze hun onderwijsbestemming (gedeeltelijk) verliezen? (verplicht)

- Ja
 Nee

Indien ja, dan moet u aangeven of AGION hiervoor subsidies heeft verleend.

Indien dit het geval is, beschrijft u beknopt wat er gesloopt of verlaten zal worden en bezorgt u ons het oorspronkelijke AGION-dossiernummer.

Beschrijving bestaande gebouwen

Laad een document op met daarin een beschrijving van de bestaande gebouwen die behoren tot de vestigingsplaats van de instelling waarvoor u de subsidieaanvraag indient.

Verplicht op te laden document

Bestaande schoolgebouwen

Vul de naam, de bruto-oppervlakte en het bouwjaar van de bestaande schoolgebouwen in, waarbij u de specifieke lokalen voor lichamelijke opvoeding en de technische lokalen niet meetelt.

Gebouw

Naam

Met naam bedoelen we de wijze waarop de gebouwen worden aangeduid, bijvoorbeeld blok A, G17. Als de gebouwen in de school geen code of letter hebben, vult u gebouw 1 , gebouw 2,... in

Bouwjaar

Bruto-oppervlakte (m²)

De bruto-oppervlakte van een gebouw is de totale bruto-oppervlakte van alle vloerniveau's . Meer informatie daarover vindt u op www.agion.be.

Gaat men een gedeelte van het gebouw afbreken?

- Ja
 Nee

In aanmerking te nemen bruto-oppervlakte (m²)

Toevoegen

De bruto-oppervlakte van de schoolgebouwen die in aanmerking wordt genomen (m²)

Lokalen LO

Vul de naam, de bruto-oppervlakte en het bouwjaar in van de lokalen voor lichamelijk opvoeding (LO)

LO_Gebouw

Naam

Met naam bedoelen we de wijze waarop de gebouwen worden aangeduid, bijvoorbeeld blok A, G17. Als de gebouwen in de school geen code of letter hebben, vult u gebouw 1 , gebouw 2,... in

Bouwjaar

Bruto-oppervlakte (m²)

De bruto-oppervlakte van een gebouw is de totale bruto-oppervlakte van alle vloerniveau's . Meer informatie daarover vindt u op www.agion.be.

Gaat men een gedeelte van het gebouw afbreken?

- Ja
 Nee

In aanmerking te nemen bruto-oppervlakte (m²)

Toevoegen

De bruto-oppervlakte van de lokalen lichamelijke opvoeding (LO) die in aanmerking wordt genomen (m²)

Bruto-oppervlakte bestaande technische lokalen

Vul de bruto-oppervlakte in van de bestaande technische lokalen die behouden worden.

Technische lokalen

Technisch lokaal

Kies een item

Oppervlakte (m²)

Toevoegen

Bruto-oppervlakte genormeerde omgeving

Vul de bruto-oppervlakte in van de genormeerde omgeving die behouden wordt.

Genormeerde Omgeving

Genormeerde Omgeving

Kies een item

Oppervlakte (m²)

Toevoegen

Berekeningswijze bestaande bruto-oppervlakte

Voeg een document toe met de berekeningswijze van de bestaande bruto-oppervlakte van het gebouw

Verplicht op te laden document

6. Oppervlakte en kostprijs van het te huren gebouw

Bruto-oppervlakte, bouwjaar & aanvangshuur gebouw

Vul de bruto-oppervlakte, het bouwjaar en de aanvangshuur van het te huren gebouw in.

Gebouw

Type

Kies een item

Naam Gebouw

Met naam bedoelen we de wijze waarop de gebouwen worden aangeduid, bijvoorbeeld blok A, G17. Als de gebouwen in de school geen code of letter hebben, vult u gebouw1 , gebouw 2,... in

Aanvangshuur (in euro, incl. btw)

De aanvangshuur heeft betrekking op het eerste jaar van het huurcontract

Bouwjaar

Bruto-oppervlakte (m²)

De bruto-oppervlakte van een gebouw is de totale bruto-oppervlakte van alle vloerniveau's . Meer informatie daarover vindt u op www.agion.be.

Gaat men een gedeelte van het gebouw afbreken?

Ja

Nee

Indien ja, dan moet u de bruto-oppervlakte (m²) invullen die afgebroken wordt.

In aanmerking te nemen bruto-oppervlakte (m²)

Toevoegen

Hieronder vindt u de bruto-oppervlakte van de gebouwen die in aanmerking wordt genomen.

Schoollokalen (m²)

LO Lokalen (m²)

Technische Lokalen (m²)

Bruto-oppervlakte & kostprijs omgeving gebouw

Vul de bruto-oppervlakte en de kostprijs in van de omgeving bij het te huren gebouw.

Omgeving

Type

Kies een of meerdere items

Aanvangshuur (in euro, incl. btw)

Bruto-oppervlakte (m²)

De bruto-oppervlakte van een gebouw is de totale bruto-oppervlakte van alle vloerniveau's . Meer informatie daarover vindt u op www.agion.be.

Gaat men een gedeelte van de omgeving afbreken?

Ja

Nee

In aanmerking te nemen bruto-oppervlakte (m²)

Toevoegen

Hieronder vindt u de bruto-oppervlakte van de omgevingswerken die in aanmerking wordt genomen.

Overdekte speelplaats (m²)

Open speelplaats (m²)

Fietsenbergruimte (m²)

Parkeer- en manoeuvreerruimte (m²)

7. Berekening van de bestaande bruto-oppervlakte

Vergelijkingstabel

Op deze pagina zal u op basis van de gegevens die u heeft ingevuld op de vorige pagina's een tabel te zien krijgen met per bouwonderdeel:

- de bestaande in aanmerking te nemen bruto-oppervlakte;
- de bruto te huren oppervlakte;
- de totale bruto-oppervlakte;
- de maximale toegestane oppervlakte volgens het normenbesluit.

Normoverschrijding

Wilt u door de specifieke kenmerken van uw huurproject beroep doen op een fysische (maximale infrastructuuroppervlakten) normoverschrijding?

- Ja
- Nee

Indien ja, verplicht op te laden motiveringsnota.

Wilt u door de specifieke kenmerken van uw huurproject beroep doen op een financiële (maximale subsidiabele aanvangshuur) normoverschrijding?

- Ja
- Nee

Indien ja, verplicht op te laden motiveringsnota.

Bevestiging

Ik bevestig dat ik alle gegevens in dit formulier naar waarheid ingevuld zijn en verklaar dat ik

de huursubsidie alleen zal gebruiken voor het project en de onderwijsbestemming waarvoor ze is bedoeld

elke wijziging, schorsing of beëindiging van de huurovereenkomst of van de voorwaarden voor de toegekende huursubsidie aan AGION zal melden

als de onderwijsbestemming van het gebouw ophoudt, dat aan AGION zal melden zodat AGION de huursubsidie onmiddellijk kan beëindigen.

Buitengewoon secundair onderwijs

1. Intro

Criteria van rationalisatie en programmatie

Voldoen uw instelling en vestiging aan de criteria van rationalisatie en programmatie? (verplicht)

- Ja
 Nee

2. Administratieve gegevens

Vestigingsplaats

Nummer van de vestigingsplaats (verplicht)

Het nummer van de vestigingsplaats is het instellingsnummer aangevuld met een punt en het nummer van de vestiging waarvoor u de subsidie aanvraagt, bijvoorbeeld 1234.5, 12345.67 of 99999.1 Uw instellings- en vestigingsplaatsnummer(s) kan u vinden op de webpagina onderwijsaanbod van het beleidsdomein Onderwijs en Vorming (<https://data-onderwijs.vlaanderen.be/onderwijsaanbod/>)

Postcode (verplicht)

Selecteer een postcode

Gemeente (verplicht)

Selecteer een gemeente

Straat (verplicht)

Selecteer een straat

Huisnummer (verplicht)

Selecteer een huisnummer

Bus

Selecteer een bus

Ondernemingsnummer van het schoolbestuur (verplicht)

Vul de 10 cijfers van het ondernemingsnummer in zonder spaties of punten. Bijv. 0123456789

Nummer van de onderwijsinstelling (verplicht)

Verklaring machtiging schoolbestuur (verplicht)

Hiermee bevestigt de indiener dat hij de aanvraag indient in naam van het bestuur van de instelling. Enkel een bestuurder kan de verklaring ondertekenen.

Verplicht op te laden document

De verklaring moet volgende elementen bevatten:

- de naam, voornaam en het rijksregisternummer van de persoon die de aanvraag indient
- melding of de indiener bestuurder van de instelling is of door het bestuur gevolmachtigd wordt om de huursubsidie aan te vragen

IBAN-nummer (verplicht)

Contactpersoon
Naam (verplicht)

Voornaam (verplicht)

E-mail (verplicht)

Telefoonnummer (verplicht)

Het toegelaten formaat voor een telefoonnummer begint met +32, 0032 of 04xx. Spaties zijn niet toegelaten.

Wijze van indienen

Dient u deze subsidieaanvraag in via Katholiek Onderwijs Vlaanderen?

- Ja
 Nee

Dient u deze subsidieaanvraag in samen met een andere onderwijsinstelling? (verplicht)

Die andere onderwijsinstelling kan tot hetzelfde of een ander schoolbestuur behoren.

- Ja
 Nee

Indien ja: vul het nummer van de andere onderwijsinstelling in

3. Aard van de aanvraag

Wat is de aard van het te huren gebouw?

- Nieuw te bouwen gebouw (maximaal 1000 m²)
 Modulaire units/containerklassen
 Bestaand gebouw

Beperking maximale te huren nieuwbouwoppervlakte tot 1 000 m²

Laad, indien nodig, een document op waarin u de afwijking (nieuwbouwoppervlakte > 1 000 m²) motiveert

Enkel in strikt uitzonderlijke gevallen kan een gemotiveerde afwijking worden voorzien van de maximale te huren nieuwbouwoppervlakte tot 1000m². De maximale te huren nieuwbouwoppervlakte is in deze oproep beperkt tot 1.000m² omwille van de lopende oproepen voor de DBFM-programma's van Scholen van Vlaanderen en met het oog op een consequent en coherent investeringsbeleid.

Motivering afwijking beperking nieuwbouwooppervlakte

Op te laden document indien van toepassing

Verklaring naleven wet op overheidsopdrachten

Laad hier een verklaring op over de naleving van de wet op overheidsopdrachten

Het schoolbestuur is zelf verantwoordelijk voor de naleving van de wetgeving overheidsopdrachten, als ze van toepassing is.

Let op! In het geval van een (ver)nieuwbouw of huur van modulaire units bent u verplicht een door de inrichtende macht ondertekende verklaring bij te voegen, dat de wetgeving op de overheidsopdrachten wordt nageleefd.

Op te laden document indien van toepassing

Administratieve gegevens

Vul het adres van het te huren gebouw in

Postcode (verplicht)

 Selecteer een postcode

Gemeente (verplicht)

 Selecteer een gemeente

Straat (verplicht)

 Selecteer een straat

Huisnummer (verplicht)

 Selecteer een huisnummer

Bus

 Selecteer een bus

Kadastrale gegevens

Vul de kadastrale gegevens en de oppervlakte van de percelen van het te huren gebouw in. Als u niet beschikt over de kadastrale gegevens kunt u deze opzoeken via [Geopunt](#). Zoek op adres bovenaan in de balk. Klik perceel aan en kies voor kadastrale informatie.

Afdeling (verplicht)

Sectie (verplicht)

Nummer(s) (verplicht)

ha (verplicht)

are (verplicht)

ca (verplicht)

Gegevens huurovereenkomst

Vul de gegevens van de huur in.

(verwachte) Opstartdatum huurperiode (verplicht)

kies datum

Duur huurperiode in maanden (verplicht)

Jaarlijkse huurprijs (in euro (incl. btw), niet-geïndexeerd) (verplicht)

Totale huurprijs (in euro (incl. btw), niet-geïndexeerd)

(Voorlopige) datum ondertekenen (ontwerp)huurovereenkomst (verplicht)

kies datum

Laad de (ontwerp)huurovereenkomst op.

Verplicht op te laden document

Beschrijving te huren gebouw

Beschrijf het te huren gebouw (verplicht)

Laad het situeringsplan van het te huren gebouw op

Verplicht op te laden document

Laad de grondplannen van het te huren gebouw op

Verplicht op te laden document

Extra plaatsen?

Worden er voor deze vestigingsplaats extra plaatsen gecreëerd via dit project, ten opzichte van het aantal leerlingen dat momenteel op deze vestigingsplaats is ingeschreven? (verplicht)

Ja

Nee

Vul in hoeveel cursisten gebruik zullen maken van het te huren gebouw (verplicht)

Motiveringsnota aanvraag huursubsidie

Voeg een motiveringsnota toe waarin u voldoende duiding geeft bij elk van de selectiecriteria

Verplicht op te laden document

Gaat u voor criterium 5 een structurele of occasionele samenwerking aan met derden?

Criterium 5: de brede inzetbaarheid en het multifunctionele karakter van de te huren infrastructuur

- Ja
 Nee

Indien van toepassing, dan moet u engagementsverklaring voor criterium 5 opladen.

Nieuwe vestigingsplaats van bestaande onderwijsinstelling

Dient u de aanvraag in voor een nieuwe op te richten vestigingsplaats van een bestaande onderwijsinstelling? (verplicht)

Voor een nieuwe vestigingsplaats kan u een huursubsidie aanvragen als: er daar in het vorige schooljaar geen leerlingen waren ingeschreven en ze in een gemeente ligt die behoort tot een onderwijszone met dringende capaciteitsnoden. Deze aanvraag zal beoordeeld worden met toekomstige leerlingencijfers.

- Ja
 Nee

Indien ja, dan moet u verplicht een motivatie opladen.

In het motivatiedocument beargumenteert u de noodzaak om uw aanvraag te beoordelen met toekomstige leerlingenaantallen.

Let op! Bent u een nieuwe instelling basisonderwijs? Dan komt u in principe in aanmerking voor subsidies vanaf uw vierde bestaansjaar.

U kan enkel in uw eerste bestaansjaar in aanmerking komen voor subsidie als:

- ze is gerealiseerd binnen de voorwaarden van capaciteit of
- ze ontstaan is ingevolge fusie of
- ze vroeger een vestigingsplaats was. Een vestigingsplaats die een zelfstandige instelling wordt dus.

4. Berekening fysische norm

Leerlingen

Vul het huidige aantal leerlingen in van de vestigingsplaats waarvoor deze aanvraag wordt ingediend.

Aantal leerlingen opleidingsvorm 1

Aantal leerlingen opleidingsvorm 2

Aantal leerlingen opleidingsvorm 3

Aantal leerlingen opleidingsvorm 4

Totaal aantal leerlingen

Leerlingen & personeelsleden

Vul het aantal leerlingen en personeelsleden in die met de fiets of bromfiets naar school komen (verplicht)

Vul het aantal personeelsleden in die minstens een halve opdracht vervullen (verplicht)

Lestijden lichamelijke opvoeding

Vul het totaal aantal wekelijkse lestijden lichamelijke opvoeding in (verplicht)

Praktische vakken

Vul de gegevens over de praktische vakken in.

Opleidingen metselaar, vloerder-tegelzetter en schilder-decorateur

Vul het aantal leerlingen in die de opleiding metselaar, vloerder-tegelzetter of schilder-decorateur volgen.

Aantal leerlingen eerste en tweede fase

Aantal leerlingen derde fase

Totale bruto-oppervlakte (m²)

Opleidingen werkplaatsschrijnwerker, interieurbouwer en aluminium- en kunststofschrjnwerker

Vul het aantal leerlingen in die de opleiding werkplaatsschrijnwerker, interieurbouwer of aluminium- en kunststofschrjnwerker volgen.

Aantal leerlingen eerste en tweede fase

Aantal leerlingen derde fase

5. Berekening van de bestaande bruto-oppervlakte

Beschikbaar schoolgebouw in een straal van één kilometer

Is er binnen een straal van één kilometer een beschikbaar schoolgebouw dat volledig onbezet is of dat in de loop van het schooljaar kan worden vrijgemaakt? (verplicht)

Ja

Nee

Indien ja wordt ingevuld, dan moet u volgende gegevens bezorgen:

Vul de gegevens in van de instelling die eigenaar is van het beschikbare schoolgebouw.

Administratieve zetel van de inrichtende macht of schoolbestuur

Postcode

Selecteer een postcode

Gemeente

Selecteer een gemeente

Straat

Selecteer een straat

Nummer

Selecteer een huisnummer

Bus

Selecteer een bus

Vul het adres van het beschikbare gebouw in:

Postcode

Selecteer een postcode

Gemeente

Selecteer een gemeente

Straat

Selecteer een straat

Huisnummer

Selecteer een huisnummer

Bus

Selecteer een bus

Af te breken en te verlaten onderwijsinfrastructuur

Worden er door de uitvoering van het huurproject (gedeelten van) bestaande onderwijsinfrastructuur gesloopt of verlaten waardoor ze hun onderwijsbestemming (gedeeltelijk) verliezen? (verplicht)

Ja

Nee

Indien ja, dan moet u aangeven of AGION hiervoor subsidies heeft verleend.

Indien dit het geval is, beschrijft u beknopt wat er gesloopt of verlaten zal worden en bezorgt u ons het oorspronkelijke AGION-dossiernummer.

Beschrijving bestaande gebouwen

Laad een document op met daarin een beschrijving van de bestaande gebouwen die behoren tot de vestigingsplaats van de instelling waarvoor u de subsidieaanvraag indient.

Verplicht op te laden document

Bestaande schoolgebouwen

Vul de naam, de bruto-oppervlakte en het bouwjaar van de bestaande schoolgebouwen in, waarbij u de specifieke lokalen voor lichamelijke opvoeding en de technische lokalen niet meetelt.

Gebouw

Naam

Met naam bedoelen we de wijze waarop de gebouwen worden aangeduid, bijvoorbeeld blok A, G17. Als de gebouwen in de school geen code of letter hebben, vult u gebouw 1 , gebouw 2,... in

Bouwjaar

Bruto-oppervlakte (m²)

De bruto-oppervlakte van een gebouw is de totale bruto-oppervlakte van alle vloerniveau's . Meer informatie daarover vindt u op www.agion.be.

Gaat men een gedeelte van het gebouw afbreken?

Ja

Nee

In aanmerking te nemen bruto-oppervlakte (m²)

Toevoegen

De bruto-oppervlakte van de schoolgebouwen die in aanmerking wordt genomen (m²)

Lokalen LO

Vul de naam, de bruto-oppervlakte en het bouwjaar in van de lokalen voor lichamelijk opvoeding (LO)

LO_Gebouw

Naam

Met naam bedoelen we de wijze waarop de gebouwen worden aangeduid, bijvoorbeeld blok A, G17. Als de gebouwen in de school geen code of letter hebben, vult u gebouw 1 , gebouw 2,... in

Bouwjaar

Bruto-oppervlakte (m²)

De bruto-oppervlakte van een gebouw is de totale bruto-oppervlakte van alle vloerniveau's . Meer informatie daarover vindt u op www.agion.be.

Gaat men een gedeelte van het gebouw afbreken?

- Ja
 Nee

In aanmerking te nemen bruto-oppervlakte (m²)

Toevoegen

De bruto-oppervlakte van de lokalen lichamelijke opvoeding (LO) die in aanmerking wordt genomen (m²)

Bruto-oppervlakte bestaande technische lokalen

Vul de bruto-oppervlakte in van de bestaande technische lokalen die behouden worden.

Technische lokalen

Technisch lokaal

Kies een item

Oppervlakte (m²)

Toevoegen

Bruto-oppervlakte genormeerde omgeving

Vul de bruto-oppervlakte in van de genormeerde omgeving die behouden wordt.

Genormeerde Omgeving

Genormeerde Omgeving

Kies een item

Oppervlakte (m²)

Toevoegen

Berekeningswijze bestaande bruto-oppervlakte

Voeg een document toe met de berekeningswijze van de bestaande bruto-oppervlakte van het gebouw

Verplicht op te laden document

6. Oppervlakte en kostprijs van het te huren gebouw

Bruto-oppervlakte, bouwjaar & aanvangshuur gebouw

Vul de bruto-oppervlakte, het bouwjaar en de aanvangshuur van het te huren gebouw in.

Gebouw

Type

Kies een item

Naam Gebouw

Met naam bedoelen we de wijze waarop de gebouwen worden aangeduid, bijvoorbeeld blok A, G17. Als de gebouwen in de school geen code of letter hebben, vult u gebouw1 , gebouw 2,... in

Aanvangshuur (in euro, incl. btw)

De aanvangshuur heeft betrekking op het eerste jaar van het huurcontract

Bouwjaar

Bruto-oppervlakte (m²)

De bruto-oppervlakte van een gebouw is de totale bruto-oppervlakte van alle vloerniveau's . Meer informatie daarover vindt u op www.agion.be.

Gaat men een gedeelte van het gebouw afbreken?

Ja

Nee

Indien ja, dan moet u de bruto-oppervlakte (m²) invullen die afgebroken wordt.

In aanmerking te nemen bruto-oppervlakte (m²)

Toevoegen

Hieronder vindt u de bruto-oppervlakte van de gebouwen die in aanmerking wordt genomen.

Schoollokalen (m²)

LO Lokalen (m²)

Technische Lokalen (m²)

Bruto-oppervlakte & kostprijs omgeving gebouw

Vul de bruto-oppervlakte en de kostprijs in van de omgeving bij het te huren gebouw.

Omgeving

Type

Kies een of meerdere items

Aanvangshuur (in euro, incl. btw)

Bruto-oppervlakte (m²)

De bruto-oppervlakte van een gebouw is de totale bruto-oppervlakte van alle vloerniveau's . Meer informatie daarover vindt u op www.agion.be.

Gaat men een gedeelte van de omgeving afbreken?

- Ja
 Nee

In aanmerking te nemen bruto-oppervlakte (m²)

Toevoegen

Hieronder vindt u de bruto-oppervlakte van de omgevingswerken die in aanmerking wordt genomen.

Overdekte speelplaats (m²)

Open speelplaats (m²)

Fietsenbergsplaats (m²)

Parkeer- en manoeuvreerruimte (m²)

7. Berekening van de bestaande bruto-oppervlakte

Vergelijkingstabel

Op deze pagina zal u op basis van de gegevens die u heeft ingevuld op de vorige pagina's een tabel te zien krijgen met per bouwonderdeel:

- de bestaande in aanmerking te nemen bruto-oppervlakte;
- de bruto te huren oppervlakte;
- de totale bruto-oppervlakte;
- de maximale toegestane oppervlakte volgens het normenbesluit.

Normoverschrijding

Wilt u door de specifieke kenmerken van uw huurproject beroep doen op een fysische (maximale infrastructuuroppervlakten) normoverschrijding?

- Ja
 Nee

Indien ja, verplicht op te laden motiveringsnota.

Wilt u door de specifieke kenmerken van uw huurproject beroep doen op een financiële (maximale subsidiabele aanvangshuur) normoverschrijding?

- Ja
 Nee

Indien ja, verplicht op te laden motiveringsnota.

Bevestiging

Ik bevestig dat ik alle gegevens in dit formulier naar waarheid ingevuld zijn en verklaar dat ik

de huursubsidie alleen zal gebruiken voor het project en de onderwijsbestemming waarvoor ze is bedoeld

elke wijziging, schorsing of beëindiging van de huurovereenkomst of van de voorwaarden voor de toegekende huursubsidie aan AGION zal melden

als de onderwijsbestemming van het gebouw ophoudt, dat aan AGION zal melden zodat AGION de huursubsidie onmiddellijk kan beëindigen.

Centrum voor leerlingenbegeleiding

1. Intro

Criteria van rationalisatie en programmatie

Voldoen uw instelling en vestiging aan de criteria van rationalisatie en programmatie? (verplicht)

- Ja
 Nee

2. Administratieve gegevens

Nummer van het centrum voor leerlingenbegeleiding (verplicht)

3. Aard van de aanvraag

Wat is de aard van het te huren gebouw?

- Nieuw te bouwen gebouw (maximaal 1000 m²)
 Modulaire units/containerklassen
 Bestaand gebouw

Beperking maximale te huren nieuwbouwoppervlakte tot 1 000 m²

Laad, indien nodig, een document op waarin u de afwijking (nieuwbouwoppervlakte > 1 000 m²) motiveert

Enkel in strikt uitzonderlijke gevallen kan een gemotiveerde afwijking worden voorzien van de maximale te huren nieuwbouwoppervlakte tot 1000m². De maximale te huren nieuwbouwoppervlakte is in deze oproep beperkt tot 1.000m² omwille van de lopende oproepen voor de DBFM-programma's van Scholen van Vlaanderen en met het oog op een consequent en coherent investeringsbeleid.

Motivering afwijking beperking nieuwbouwoppervlakte

Op te laden document indien van toepassing

Verklaring naleven wet op overheidsopdrachten

Laad hier een verklaring op over de naleving van de wet op overheidsopdrachten

Het schoolbestuur is zelf verantwoordelijk voor de naleving van de wetgeving overheidsopdrachten, als ze van toepassing is.

Let op! In het geval van een (ver)nieuwbouw of huur van modulaire units bent u verplicht een door de inrichtende macht ondertekende verklaring bij te voegen, dat de wetgeving op de overheidsopdrachten wordt nageleefd.

Op te laden document indien van toepassing

Administratieve gegevens

Vul het adres van het te huren gebouw in

Postcode (verplicht)

Selecteer een postcode

Gemeente (verplicht)

Selecteer een gemeente

Straat (verplicht)

Selecteer een straat

Huisnummer (verplicht)

Selecteer een huisnummer

Bus

Selecteer een bus

Kadastrale gegevens

Vul de kadastrale gegevens en de oppervlakte van de percelen van het te huren gebouw in. Als u niet beschikt over de kadastrale gegevens kunt u deze opzoeken via [Geopunt](#). Zoek op adres bovenaan in de balk. Klik perceel aan en kies voor kadastrale informatie.

Afdeling (verplicht)

Sectie (verplicht)

Nummer(s) (verplicht)

ha (verplicht)

are (verplicht)

ca (verplicht)

Gegevens huurovereenkomst

Vul de gegevens van de huur in.

(verwachte) Opstartdatum huurperiode (verplicht)

kies datum

Duur huurperiode in maanden (verplicht)

Jaarlijkse huurprijs (in euro (incl. btw), niet-geïndexeerd) (verplicht)

Totale huurprijs (in euro (incl. btw), niet-geïndexeerd)

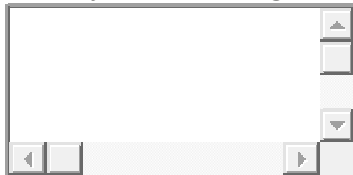
(Voorlopige) datum ondertekenen (ontwerp)huurovereenkomst (verplicht)

kies datum

**Laad de (ontwerp)huurovereenkomst op.
Verplicht op te laden document**

Beschrijving te huren gebouw

Beschrijf het te huren gebouw (verplicht)



**Laad het situeringsplan van het te huren gebouw op
Verplicht op te laden document**

**Laad de grondplannen van het te huren gebouw op
Verplicht op te laden document**

Extra plaatsen?

Worden er voor deze vestigingsplaats extra plaatsen gecreëerd via dit project, ten opzichte van het aantal cursisten dat momenteel op deze vestigingsplaats is ingeschreven? (verplicht)

- Ja
 Nee

Vul in hoeveel cursisten gebruik zullen maken van het te huren gebouw (verplicht)

Motiveringsnota aanvraag huursubsidie

**Voeg een motiveringsnota toe waarin u voldoende duiding geeft bij elk van de selectiecriteria
Verplicht op te laden document**

Gaat u voor criterium 5 een structurele of occasionele samenwerking aan met derden?

Criterium 5: de brede inzetbaarheid en het multifunctionele karakter van de te huren infrastructuur

- Ja
 Nee

Indien van toepassing, dan moet u engagementsverklaring voor criterium 5 opladen.

4. Berekening fysische norm

Personeelsleden

Vul het aantal personeelsleden in die minstens een halve opdracht vervullen (verplicht)

Vul het omkaderingsgewicht van de vestigingsplaats in (verplicht)

Vul het aantal personeelsleden in die met de fiets of bromfiets naar het CLB komen (verplicht)

5. Berekening van de bestaande bruto-oppervlakte

Beschikbaar schoolgebouw in een straal van één kilometer

Is er binnen een straal van één kilometer een beschikbaar schoolgebouw dat volledig onbezet is of dat in de loop van het schooljaar kan worden vrijgemaakt? (verplicht)

- Ja
 Nee

Indien ja wordt ingevuld, dan moet u volgende gegevens bezorgen:

Vul de gegevens in van de instelling die eigenaar is van het beschikbare schoolgebouw.

Administratieve zetel van de inrichtende macht of schoolbestuur

Postcode

Selecteer een postcode

Gemeente

Selecteer een gemeente

Straat

Selecteer een straat

Nummer

Selecteer een huisnummer

Bus

Selecteer een bus

Vul het adres van het beschikbare gebouw in:

Postcode

Selecteer een postcode

Gemeente

Selecteer een gemeente

Straat

Selecteer een straat

Huisnummer

Selecteer een huisnummer

Bus

Selecteer een bus

Af te breken en te verlaten onderwijsinfrastructuur

Worden er door de uitvoering van het huurproject (gedeelten van) bestaande onderwijsinfrastructuur gesloopt of verlaten waardoor ze hun onderwijsbestemming (gedeeltelijk) verliezen? (verplicht)

- Ja
 Nee

Indien ja, dan moet u aangeven of AGION hiervoor subsidies heeft verleend.

Indien dit het geval is, beschrijft u beknopt wat er gesloopt of verlaten zal worden en bezorgt u ons het oorspronkelijke AGION-dossiernummer.

Beschrijving bestaande gebouwen

Laad een document op met daarin een beschrijving van de bestaande gebouwen die behoren tot de vestigingsplaats van de instelling waarvoor u de subsidieaanvraag indient.

Verplicht op te laden document

Bestaande schoolgebouwen

Vul de naam, de bruto-oppervlakte en het bouwjaar van de bestaande schoolgebouwen in, waarbij u de specifieke lokalen voor lichamelijke opvoeding en de technische lokalen niet meetelt.

Gebouw

Naam

Met naam bedoelen we de wijze waarop de gebouwen worden aangeduid, bijvoorbeeld blok A, G17. Als de gebouwen in de school geen code of letter hebben, vult u gebouw 1 , gebouw 2,... in

Bouwjaar

Bruto-oppervlakte (m²)

De bruto-oppervlakte van een gebouw is de totale bruto-oppervlakte van alle vloerniveaus . Meer informatie daarover vindt u op www.agion.be.

Gaat men een gedeelte van het gebouw afbreken?

- Ja
 Nee

In aanmerking te nemen bruto-oppervlakte (m²)

Toevoegen

De bruto-oppervlakte van de schoolgebouwen die in aanmerking wordt genomen (m²)

Lokalen LO

Vul de naam, de bruto-oppervlakte en het bouwjaar in van de lokalen voor lichamelijk opvoeding (LO)

[LO_Gebouw](#)

Naam

Met naam bedoelen we de wijze waarop de gebouwen worden aangeduid, bijvoorbeeld blok A, G17. Als de gebouwen in de school geen code of letter hebben, vult u gebouw 1 , gebouw 2,... in

Bouwjaar

Bruto-oppervlakte (m²)

De bruto-oppervlakte van een gebouw is de totale bruto-oppervlakte van alle vloerniveau's . Meer informatie daarover vindt u op www.agion.be.

Gaat men een gedeelte van het gebouw afbreken?

- Ja
 Nee

In aanmerking te nemen bruto-oppervlakte (m²)

Toevoegen

De bruto-oppervlakte van de lokalen lichamelijke opvoeding (LO) die in aanmerking wordt genomen (m²)

Bruto-oppervlakte bestaande technische lokalen

Vul de bruto-oppervlakte in van de bestaande technische lokalen die behouden worden.

[Technische lokalen](#)

Technisch lokaal

Kies een item

Oppervlakte (m²)

Toevoegen

Bruto-oppervlakte genormeerde omgeving

Vul de bruto-oppervlakte in van de genormeerde omgeving die behouden wordt.

Genormeerde Omgeving

Genormeerde Omgeving

Kies een item

Oppervlakte (m²)

Toevoegen

Berekeningswijze bestaande bruto-oppervlakte

Voeg een document toe met de berekeningswijze van de bestaande bruto-oppervlakte van het gebouw

Verplicht op te laden document

6. Oppervlakte en kostprijs van het te huren gebouw

Bruto-oppervlakte, bouwjaar & aanvangshuur gebouw

Vul de bruto-oppervlakte, het bouwjaar en de aanvangshuur van het te huren gebouw in.

Gebouw

Type

Kies een item

Naam Gebouw

Met naam bedoelen we de wijze waarop de gebouwen worden aangeduid, bijvoorbeeld blok A, G17. Als de gebouwen in de school geen code of letter hebben, vult u gebouw1 , gebouw 2,... in

Aanvangshuur (in euro, incl. btw)

De aanvangshuur heeft betrekking op het eerste jaar van het huurcontract

Bouwjaar

Bruto-oppervlakte (m²)

De bruto-oppervlakte van een gebouw is de totale bruto-oppervlakte van alle vloerniveau's . Meer informatie daarover vindt u op www.agion.be.

Gaat men een gedeelte van het gebouw afbreken?

Ja

Nee

Indien ja, dan moet u de bruto-oppervlakte (m²) invullen die afgebroken wordt.

In aanmerking te nemen bruto-oppervlakte (m²)

Toevoegen

Hieronder vindt u de bruto-oppervlakte van de gebouwen die in aanmerking wordt genomen.

Schoollokalen (m²)

LO Lokalen (m²)

Technische Lokalen (m²)

Bruto-oppervlakte & kostprijs omgeving gebouw

Vul de bruto-oppervlakte en de kostprijs in van de omgeving bij het te huren gebouw.

Omgeving

Type

Kies een of meerdere items

Aanvangshuur (in euro, incl. btw)

Bruto-oppervlakte (m²)

De bruto-oppervlakte van een gebouw is de totale bruto-oppervlakte van alle vloerniveau's . Meer informatie daarover vindt u op www.agion.be.

Gaat men een gedeelte van de omgeving afbreken?

Ja

Nee

In aanmerking te nemen bruto-oppervlakte (m²)

Toevoegen

Hieronder vindt u de bruto-oppervlakte van de omgevingswerken die in aanmerking wordt genomen.

Overdekte speelplaats (m²)

Open speelplaats (m²)

Fietsenbergplaats (m²)

Parkeer- en manoeuvreerruimte (m²)

7. Berekening van de bestaande bruto-oppervlakte

Vergelijkingstabel

Op deze pagina zal u op basis van de gegevens die u heeft ingevuld op de vorige pagina's een tabel te zien krijgen met per bouwonderdeel:

- de bestaande in aanmerking te nemen bruto-oppervlakte;
- de bruto te huren oppervlakte;
- de totale bruto-oppervlakte;

- de maximale toegestane oppervlakte volgens het normenbesluit.

Normoverschrijding

Wilt u door de specifieke kenmerken van uw huurproject beroep doen op een fysische (maximale infrastructuuroppervlakten) normoverschrijding?

- Ja
 Nee

Indien ja, verplicht op te laden motiveringsnota.

Wilt u door de specifieke kenmerken van uw huurproject beroep doen op een financiële (maximale subsidiabele aanvangshuur) normoverschrijding?

- Ja
 Nee

Indien ja, verplicht op te laden motiveringsnota.

Bevestiging

Ik bevestig dat ik alle gegevens in dit formulier naar waarheid ingevuld zijn en verklaar dat ik

de huursubsidie alleen zal gebruiken voor het project en de onderwijsbestemming waarvoor ze is bedoeld

elke wijziging, schorsing of beëindiging van de huurovereenkomst of van de voorwaarden voor de toegekende huursubsidie aan AGION zal melden

als de onderwijsbestemming van het gebouw ophoudt, dat aan AGION zal melden zodat AGION de huursubsidie onmiddellijk kan beëindigen.

Internaat

1. Intro

Criteria van rationalisatie en programmatie

Voldoen uw instelling en vestiging aan de criteria van rationalisatie en programmatie? (verplicht)

- Ja
 Nee

2. Administratieve gegevens

Vestigingsplaats

Nummer van de vestigingsplaats (verplicht)

Het nummer van de vestigingsplaats is het instellingsnummer aangevuld met een punt en het nummer van de vestiging waarvoor u de subsidie aanvraagt, bijvoorbeeld 1234.5, 12345.67 of 99999.1 Uw instellings- en vestigingsplaatsnummer(s) kan u vinden op de webpagina onderwijsaanbod van het beleidsdomein Onderwijs en Vorming (<https://data-onderwijs.vlaanderen.be/onderwijsaanbod/>)

Postcode (verplicht)

Selecteer een postcode

Gemeente (verplicht)

Selecteer een gemeente

Straat (verplicht)

Selecteer een straat

Huisnummer (verplicht)

Selecteer een huisnummer

Bus

Selecteer een bus

Ondernemingsnummer van het schoolbestuur (verplicht)

Vul de 10 cijfers van het ondernemingsnummer in zonder spaties of punten. Bijv. 0123456789

Nummer van de onderwijsinstelling (verplicht)

Verklaring machtiging schoolbestuur (verplicht)

Hiermee bevestigt de indiener dat hij de aanvraag indient in naam van het bestuur van de instelling. Enkel een bestuurder kan de verklaring ondertekenen.

Verplicht op te laden document

De verklaring moet volgende elementen bevatten:

- de naam, voornaam en het rijksregisternummer van de persoon die de aanvraag indient
- melding of de indiener bestuurder van de instelling is of door het bestuur gevolmachtigd wordt om de huursubsidie aan te vragen

IBAN-nummer (verplicht)

Contactpersoon

Naam (verplicht)

Voornaam (verplicht)

E-mail (verplicht)

Telefoonnummer (verplicht)

Het toegelaten formaat voor een telefoonnummer begint met +32, 0032 of 04xx. Spaties zijn niet toegelaten.

Wijze van indienen

Dient u deze subsidieaanvraag in via Katholiek Onderwijs Vlaanderen?

- Ja
 Nee

Dient u deze subsidieaanvraag in samen met een andere onderwijsinstelling? (verplicht)

Die andere onderwijsinstelling kan tot hetzelfde of een ander schoolbestuur behoren.

- Ja
 Nee

Indien ja: vul het nummer van de andere onderwijsinstelling in

3. Aard van de aanvraag

Wat is de aard van het te huren gebouw?

- Nieuw te bouwen gebouw (maximaal 1000 m²)
 Modulaire units/containerklassen
 Bestaand gebouw

Beperking maximale te huren nieuwbouwoppervlakte tot 1 000 m²

Laad, indien nodig, een document op waarin u de afwijking (nieuwbouwoppervlakte > 1 000 m²) motiveert

Enkel in strikt uitzonderlijke gevallen kan een gemotiveerde afwijking worden voorzien van de maximale te huren nieuwbouwoppervlakte tot 1000m². De maximale te huren nieuwbouwoppervlakte is in deze oproep beperkt tot 1.000m² omwille van de lopende oproepen

voor de DBFM-programma's van Scholen van Vlaanderen en met het oog op een consequent en coherent investeringsbeleid.

Motivering afwijking beperking nieuwbouwooppervlakte

Op te laden document indien van toepassing

Verklaring naleven wet op overheidsopdrachten

Laad hier een verklaring op over de naleving van de wet op overheidsopdrachten

Het schoolbestuur is zelf verantwoordelijk voor de naleving van de wetgeving overheidsopdrachten, als ze van toepassing is.

Let op! In het geval van een (ver)nieuwbouw of huur van modulaire units bent u verplicht een door de inrichtende macht ondertekende verklaring bij te voegen, dat de wetgeving op de overheidsopdrachten wordt nageleefd.

Op te laden document indien van toepassing

Administratieve gegevens

Vul het adres van het te huren gebouw in

Postcode (verplicht)

 Selecteer een postcode

Gemeente (verplicht)

 Selecteer een gemeente

Straat (verplicht)

 Selecteer een straat

Huisnummer (verplicht)

 Selecteer een huisnummer

Bus

 Selecteer een bus

Kadastrale gegevens

Vul de kadastrale gegevens en de oppervlakte van de percelen van het te huren gebouw in. Als u niet beschikt over de kadastrale gegevens kunt u deze opzoeken via [Geopunt](#). Zoek op adres bovenaan in de balk. Klik perceel aan en kies voor kadastrale informatie.

Afdeling (verplicht)

Sectie (verplicht)

Nummer(s) (verplicht)

ha (verplicht)

are (verplicht)

ca (verplicht)

Gegevens huurovereenkomst

Vul de gegevens van de huur in.

(verwachte) Opstartdatum huurperiode (verplicht)

kies datum

Duur huurperiode in maanden (verplicht)

Jaarlijkse huurprijs (in euro (incl. btw), niet-geïndexeerd) (verplicht)

Totale huurprijs (in euro (incl. btw), niet-geïndexeerd)

(Voorlopige) datum ondertekenen (ontwerp)huurovereenkomst (verplicht)


kies datum

Laad de (ontwerp)huurovereenkomst op.

Verplicht op te laden document

Beschrijving te huren gebouw

Beschrijf het te huren gebouw (verplicht)



Laad het situeringsplan van het te huren gebouw op

Verplicht op te laden document

Laad de grondplannen van het te huren gebouw op

Verplicht op te laden document

Extra plaatsen?

Worden er voor deze vestigingsplaats extra plaatsen gecreëerd via dit project, ten opzichte van het aantal cursisten dat momenteel op deze vestigingsplaats is ingeschreven? (verplicht)

Ja

Nee

Vul in hoeveel cursisten gebruik zullen maken van het te huren gebouw (verplicht)

Motiveringsnota aanvraag huursubsidie

Voeg een motiveringsnota toe waarin u voldoende duiding geeft bij elk van de selectiecriteria
Verplicht op te laden document

Gaat u voor criterium 5 een structurele of occasionele samenwerking aan met derden?

Criterium 5: de brede inzetbaarheid en het multifunctionele karakter van de te huren infrastructuur

- Ja
 Nee

Indien van toepassing, dan moet u engagementsverklaring voor criterium 5 opladen.

4. Berekening fysische norm

Internen

Vul het huidige aantal leerlingen in van de vestigingsplaats waarvoor deze aanvraag wordt ingediend.

Aantal internen lager onderwijs (verplicht)

Aantal internen secundair onderwijs (verplicht)

Totaal aantal internen

Internen & personeelsleden

Vul het aantal leerlingen en personeelsleden in die met de fiets of bromfiets naar school komen (verplicht)

Vul het aantal personeelsleden in die minstens een halve opdracht vervullen (verplicht)

5. Berekening van de bestaande bruto-oppervlakte

Beschikbaar schoolgebouw in een straal van één kilometer

Is er binnen een straal van één kilometer een beschikbaar schoolgebouw dat volledig onbezet is of dat in de loop van het schooljaar kan worden vrijgemaakt? (verplicht)

- Ja
 Nee

Indien ja wordt ingevuld, dan moet u volgende gegevens bezorgen:

Vul de gegevens in van de instelling die eigenaar is van het beschikbare schoolgebouw.

Administratieve zetel van de inrichtende macht of schoolbestuur

Postcode

Selecteer een postcode

Gemeente

Selecteer een gemeente

Straat

Selecteer een straat

Nummer

Selecteer een huisnummer

Bus

Selecteer een bus

Vul het adres van het beschikbare gebouw in:

Postcode

Selecteer een postcode

Gemeente

Selecteer een gemeente

Straat

Selecteer een straat

Huisnummer

Selecteer een huisnummer

Bus

Selecteer een bus

Af te breken en te verlaten onderwijsinfrastructuur

Worden er door de uitvoering van het huurproject (gedeelten van) bestaande onderwijsinfrastructuur gesloopt of verlaten waardoor ze hun onderwijsbestemming (gedeeltelijk) verliezen? (verplicht)

Ja

Nee

Indien ja, dan moet u aangeven of AGION hiervoor subsidies heeft verleend.

Indien dit het geval is, beschrijft u beknopt wat er gesloopt of verlaten zal worden en bezorgt u ons het oorspronkelijke AGION-dossiernummer.

Beschrijving bestaande gebouwen

Laad een document op met daarin een beschrijving van de bestaande gebouwen die behoren tot de vestigingsplaats van de instelling waarvoor u de subsidieaanvraag indient.

Verplicht op te laden document

Bestaande schoolgebouwen

Vul de naam, de bruto-oppervlakte en het bouwjaar van de bestaande schoolgebouwen in, waarbij u de specifieke lokalen voor lichamelijke opvoeding en de technische lokalen niet meetelt.

Gebouw

Naam

Met naam bedoelen we de wijze waarop de gebouwen worden aangeduid, bijvoorbeeld blok A, G17. Als de gebouwen in de school geen code of letter hebben, vult u gebouw 1 , gebouw 2,... in

Bouwjaar

Bruto-oppervlakte (m²)

De bruto-oppervlakte van een gebouw is de totale bruto-oppervlakte van alle vloerniveau's . Meer informatie daarover vindt u op www.agion.be.

Gaat men een gedeelte van het gebouw afbreken?

Ja

Nee

In aanmerking te nemen bruto-oppervlakte (m²)

Toevoegen

De bruto-oppervlakte van de schoolgebouwen die in aanmerking wordt genomen (m²)

Lokalen LO

Vul de naam, de bruto-oppervlakte en het bouwjaar in van de lokalen voor lichamelijk opvoeding (LO)

LO_Gebouw

Naam

Met naam bedoelen we de wijze waarop de gebouwen worden aangeduid, bijvoorbeeld blok A, G17. Als de gebouwen in de school geen code of letter hebben, vult u gebouw 1 , gebouw 2,... in

Bouwjaar

Bruto-oppervlakte (m²)

De bruto-oppervlakte van een gebouw is de totale bruto-oppervlakte van alle vloerniveau's . Meer informatie daarover vindt u op www.agion.be.

Gaat men een gedeelte van het gebouw afbreken?

- Ja
 Nee

In aanmerking te nemen bruto-oppervlakte (m²)

Toevoegen

De bruto-oppervlakte van de lokalen lichamelijke opvoeding (LO) die in aanmerking wordt genomen (m²)

Bruto-oppervlakte bestaande technische lokalen

Vul de bruto-oppervlakte in van de bestaande technische lokalen die behouden worden.

Technische lokalen

Technisch lokaal

Kies een item

Oppervlakte (m²)

Toevoegen

Bruto-oppervlakte genormeerde omgeving

Vul de bruto-oppervlakte in van de genormeerde omgeving die behouden wordt.

Genormeerde Omgeving

Genormeerde Omgeving

Kies een item

Oppervlakte (m²)

Toevoegen

Berekeningswijze bestaande bruto-oppervlakte

Voeg een document toe met de berekeningswijze van de bestaande bruto-oppervlakte van het gebouw

Verplicht op te laden document

6. Oppervlakte en kostprijs van het te huren gebouw

Bruto-oppervlakte, bouwjaar & aanvangshuur gebouw

Vul de bruto-oppervlakte, het bouwjaar en de aanvangshuur van het te huren gebouw in.

Gebouw

Type

Kies een item

Naam Gebouw

Met naam bedoelen we de wijze waarop de gebouwen worden aangeduid, bijvoorbeeld blok A, G17. Als de gebouwen in de school geen code of letter hebben, vult u gebouw1 , gebouw 2,... in

Aanvangshuur (in euro, incl. btw)

De aanvangshuur heeft betrekking op het eerste jaar van het huurcontract

Bouwjaar

Bruto-oppervlakte (m²)

De bruto-oppervlakte van een gebouw is de totale bruto-oppervlakte van alle vloerniveau's . Meer informatie daarover vindt u op www.agion.be.

Gaat men een gedeelte van het gebouw afbreken?

- Ja
 Nee

Indien ja, dan moet u de bruto-oppervlakte (m²) invullen die afgebroken wordt.

In aanmerking te nemen bruto-oppervlakte (m²)

Toevoegen

Hieronder vindt u de bruto-oppervlakte van de gebouwen die in aanmerking wordt genomen.

Schoollokalen (m²)

LO Lokalen (m²)

Technische Lokalen (m²)

Bruto-oppervlakte & kostprijs omgeving gebouw

Vul de bruto-oppervlakte en de kostprijs in van de omgeving bij het te huren gebouw.

Omgeving

Type

Kies een of meerdere items

Aanvangshuur (in euro, incl. btw)

Bruto-oppervlakte (m²)

De bruto-oppervlakte van een gebouw is de totale bruto-oppervlakte van alle vloerniveau's . Meer informatie daarover vindt u op www.agion.be.

Gaat men een gedeelte van de omgeving afbreken?

- Ja
 Nee

In aanmerking te nemen bruto-oppervlakte (m²)

Toevoegen

Hieronder vindt u de bruto-oppervlakte van de omgevingswerken die in aanmerking wordt genomen.

Overdekte speelplaats (m²)

Open speelplaats (m²)

Fietsenbergplaats (m²)

Parkeer- en manoeuvreerruimte (m²)

7. Berekening van de bestaande bruto-oppervlakte

Vergelijkingstabel

Op deze pagina zal u op basis van de gegevens die u heeft ingevuld op de vorige pagina's een tabel te zien krijgen met per bouwonderdeel:

- de bestaande in aanmerking te nemen bruto-oppervlakte;
- de bruto te huren oppervlakte;
- de totale bruto-oppervlakte;
- de maximale toegestane oppervlakte volgens het normenbesluit.

Normoverschrijding

Wilt u door de specifieke kenmerken van uw huurproject beroep doen op een fysische (maximale infrastructuuroppervlakten) normoverschrijding?

- Ja
 Nee

Indien ja, verplicht op te laden motiveringsnota.

Wilt u door de specifieke kenmerken van uw huurproject beroep doen op een financiële (maximale subsidiabele aanvangshuur) normoverschrijding?

- Ja
 Nee

Indien ja, verplicht op te laden motiveringsnota.

Bevestiging

Ik bevestig dat ik alle gegevens in dit formulier naar waarheid ingevuld zijn en verklaar dat ik

de huursubsidie alleen zal gebruiken voor het project en de onderwijsbestemming waarvoor ze is bedoeld

elke wijziging, schorsing of beëindiging van de huurovereenkomst of van de voorwaarden voor de toegekende huursubsidie aan AGION zal melden

als de onderwijsbestemming van het gebouw ophoudt, dat aan AGION zal melden zodat AGION de huursubsidie onmiddellijk kan beëindigen.

Deeltijds kunstonderwijs

1. Intro

Criteria van rationalisatie en programmatie

Voldoen uw instelling en vestiging aan de criteria van rationalisatie en programmatie? (verplicht)

- Ja
 Nee

2. Administratieve gegevens

Vestigingsplaats

Nummer van de vestigingsplaats (verplicht)

Het nummer van de vestigingsplaats is het instellingsnummer aangevuld met een punt en het nummer van de vestiging waarvoor u de subsidie aanvraagt, bijvoorbeeld 1234.5, 12345.67 of 99999.1 Uw instellings- en vestigingsplaatsnummer(s) kan u vinden op de webpagina onderwijsaanbod van het beleidsdomein Onderwijs en Vorming (<https://data-onderwijs.vlaanderen.be/onderwijsaanbod/>)

Postcode (verplicht)

Selecteer een postcode

Gemeente (verplicht)

Selecteer een gemeente

Straat (verplicht)

Selecteer een straat

Huisnummer (verplicht)

Selecteer een huisnummer

Bus

Selecteer een bus

Ondernemingsnummer van het schoolbestuur (verplicht)

Vul de 10 cijfers van het ondernemingsnummer in zonder spaties of punten. Bijv. 0123456789

Nummer van de onderwijsinstelling (verplicht)

Verklaring machtiging schoolbestuur (verplicht)

Hiermee bevestigt de indiener dat hij de aanvraag indient in naam van het bestuur van de instelling. Enkel een bestuurder kan de verklaring ondertekenen.

Verplicht op te laden document

De verklaring moet volgende elementen bevatten:

- de naam, voornaam en het rijksregisternummer van de persoon die de aanvraag indient
- melding of de indiener bestuurder van de instelling is of door het bestuur gevolmachtigd wordt om de huursubsidie aan te vragen

IBAN-nummer (verplicht)

Contactpersoon
Naam (verplicht)

Voornaam (verplicht)

E-mail (verplicht)

Telefoonnummer (verplicht)

Het toegelaten formaat voor een telefoonnummer begint met +32, 0032 of 04xx. Spaties zijn niet toegelaten.

Wijze van indienen

Dient u deze subsidieaanvraag in via Katholiek Onderwijs Vlaanderen?

- Ja
 Nee

Dient u deze subsidieaanvraag in samen met een andere onderwijsinstelling? (verplicht)

Die andere onderwijsinstelling kan tot hetzelfde of een ander schoolbestuur behoren.

- Ja
 Nee

Indien ja: vul het nummer van de andere onderwijsinstelling in

3. Aard van de aanvraag

Wat is de aard van het te huren gebouw?

- Nieuw te bouwen gebouw (maximaal 1000 m²)
 Modulaire units/containerklassen
 Bestaand gebouw

Beperking maximale te huren nieuwbouwoppervlakte tot 1 000 m²

Laad, indien nodig, een document op waarin u de afwijking (nieuwbouwoppervlakte > 1 000 m²) motiveert

Enkel in strikt uitzonderlijke gevallen kan een gemotiveerde afwijking worden voorzien van de maximale te huren nieuwbouwoppervlakte tot 1000m². De maximale te huren nieuwbouwoppervlakte is in deze oproep beperkt tot 1.000m² omwille van de lopende oproepen

voor de DBFM-programma's van Scholen van Vlaanderen en met het oog op een consequent en coherent investeringsbeleid.

Motivering afwijking beperking nieuwbouwooppervlakte

Op te laden document indien van toepassing

Verklaring naleven wet op overheidsopdrachten

Laad hier een verklaring op over de naleving van de wet op overheidsopdrachten

Het schoolbestuur is zelf verantwoordelijk voor de naleving van de wetgeving overheidsopdrachten, als ze van toepassing is.

Let op! In het geval van een (ver)nieuwbouw of huur van modulaire units bent u verplicht een door de inrichtende macht ondertekende verklaring bij te voegen, dat de wetgeving op de overheidsopdrachten wordt nageleefd.

Op te laden document indien van toepassing

Administratieve gegevens

Vul het adres van het te huren gebouw in

Postcode (verplicht)

 Selecteer een postcode

Gemeente (verplicht)

 Selecteer een gemeente

Straat (verplicht)

 Selecteer een straat

Huisnummer (verplicht)

 Selecteer een huisnummer

Bus

 Selecteer een bus

Kadastrale gegevens

Vul de kadastrale gegevens en de oppervlakte van de percelen van het te huren gebouw in. Als u niet beschikt over de kadastrale gegevens kunt u deze opzoeken via [Geopunt](#). Zoek op adres bovenaan in de balk. Klik perceel aan en kies voor kadastrale informatie.

Afdeling (verplicht)

Sectie (verplicht)

Nummer(s) (verplicht)

ha (verplicht)

are (verplicht)

ca (verplicht)

Gegevens huurovereenkomst

Vul de gegevens van de huur in.

(verwachte) Opstartdatum huurperiode (verplicht)

kies datum

Duur huurperiode in maanden (verplicht)

Jaarlijkse huurprijs (in euro (incl. btw), niet-geïndexeerd) (verplicht)

Totale huurprijs (in euro (incl. btw), niet-geïndexeerd)

(Voorlopige) datum ondertekenen (ontwerp)huurovereenkomst (verplicht)


kies datum

Laad de (ontwerp)huurovereenkomst op.

Verplicht op te laden document

Beschrijving te huren gebouw

Beschrijf het te huren gebouw (verplicht)



Laad het situeringsplan van het te huren gebouw op

Verplicht op te laden document

Laad de grondplannen van het te huren gebouw op

Verplicht op te laden document

Extra plaatsen?

Worden er voor deze vestigingsplaats extra plaatsen gecreëerd via dit project, ten opzichte van het aantal cursisten dat momenteel op deze vestigingsplaats is ingeschreven? (verplicht)

Ja

Nee

Vul in hoeveel cursisten gebruik zullen maken van het te huren gebouw (verplicht)

Motiveringsnota aanvraag huursubsidie

Voeg een motiveringsnota toe waarin u voldoende duiding geeft bij elk van de selectiecriteria
Verplicht op te laden document

Gaat u voor criterium 5 een structurele of occasionele samenwerking aan met derden?

Criterium 5: de brede inzetbaarheid en het multifunctionele karakter van de te huren infrastructuur

- Ja
 Nee

Indien van toepassing, dan moet u engagementsverklaring voor criterium 5 opladen.

4. Berekening fysische norm

Leerlingen

Vul het huidige aantal leerlingen in van de vestigingsplaats waarvoor deze aanvraag wordt ingediend.

Aantal leerlingen studierichting muziek, woordkunst of dans

Aantal leerlingen studierichting beeldende kunst

Totaal aantal leerlingen

Leerlingen & personeelsleden

Vul het aantal leerlingen en personeelsleden in die met de fiets of bromfiets naar school komen

Vul het aantal personeelsleden in die minstens een halve opdracht vervullen

5. Berekening van de bestaande bruto-oppervlakte

Beschikbaar schoolgebouw in een straal van één kilometer

Is er binnen een straal van één kilometer een beschikbaar schoolgebouw dat volledig onbezet is of dat in de loop van het schooljaar kan worden vrijgemaakt? (verplicht)

- Ja
 Nee

Indien ja wordt ingevuld, dan moet u volgende gegevens bezorgen:

Vul de gegevens in van de instelling die eigenaar is van het beschikbare schoolgebouw.

Administratieve zetel van de inrichtende macht of schoolbestuur

Postcode

Selecteer een postcode

Gemeente

Selecteer een gemeente

Straat

Selecteer een straat

Nummer

Selecteer een huisnummer

Bus

Selecteer een bus

Vul het adres van het beschikbare gebouw in:

Postcode

Selecteer een postcode

Gemeente

Selecteer een gemeente

Straat

Selecteer een straat

Huisnummer

Selecteer een huisnummer

Bus

Selecteer een bus

Af te breken en te verlaten onderwijsinfrastructuur

Worden er door de uitvoering van het huurproject (gedeelten van) bestaande onderwijsinfrastructuur gesloopt of verlaten waardoor ze hun onderwijsbestemming (gedeeltelijk) verliezen? (verplicht)

Ja

Nee

Indien ja, dan moet u aangeven of AGION hiervoor subsidies heeft verleend.

Indien dit het geval is, beschrijft u beknopt wat er gesloopt of verlaten zal worden en bezorgt u ons het oorspronkelijke AGION-dossiernummer.

Beschrijving bestaande gebouwen

Laad een document op met daarin een beschrijving van de bestaande gebouwen die behoren tot de vestigingsplaats van de instelling waarvoor u de subsidieaanvraag indient.

Verplicht op te laden document

Bestaande schoolgebouwen

Vul de naam, de bruto-oppervlakte en het bouwjaar van de bestaande schoolgebouwen in, waarbij u de specifieke lokalen voor lichamelijke opvoeding en de technische lokalen niet meetelt.

Gebouw

Naam

Met naam bedoelen we de wijze waarop de gebouwen worden aangeduid, bijvoorbeeld blok A, G17. Als de gebouwen in de school geen code of letter hebben, vult u gebouw 1 , gebouw 2,... in

Bouwjaar

Bruto-oppervlakte (m²)

De bruto-oppervlakte van een gebouw is de totale bruto-oppervlakte van alle vloerniveau's . Meer informatie daarover vindt u op www.agion.be.

Gaat men een gedeelte van het gebouw afbreken?

- Ja
 Nee

In aanmerking te nemen bruto-oppervlakte (m²)

Toevoegen

De bruto-oppervlakte van de schoolgebouwen die in aanmerking wordt genomen (m²)

Lokalen LO

Vul de naam, de bruto-oppervlakte en het bouwjaar in van de lokalen voor lichamenlijk opvoeding (LO)

LO_Gebouw

Naam

Met naam bedoelen we de wijze waarop de gebouwen worden aangeduid, bijvoorbeeld blok A, G17. Als de gebouwen in de school geen code of letter hebben, vult u gebouw 1 , gebouw 2,... in

Bouwjaar

Bruto-oppervlakte (m²)

De bruto-oppervlakte van een gebouw is de totale bruto-oppervlakte van alle vloerniveau's . Meer informatie daarover vindt u op www.agion.be.

Gaat men een gedeelte van het gebouw afbreken?

- Ja
 Nee

In aanmerking te nemen bruto-oppervlakte (m²)

Toevoegen

De bruto-oppervlakte van de lokalen lichamelijke opvoeding (LO) die in aanmerking wordt genomen (m²)

Bruto-oppervlakte bestaande technische lokalen

Vul de bruto-oppervlakte in van de bestaande technische lokalen die behouden worden.

Technische lokalen

Technisch lokaal

Kies een item

Oppervlakte (m²)

Toevoegen

Bruto-oppervlakte genormeerde omgeving

Vul de bruto-oppervlakte in van de genormeerde omgeving die behouden wordt.

Genormeerde Omgeving

Genormeerde Omgeving

Kies een item

Oppervlakte (m²)

Toevoegen

Berekeningswijze bestaande bruto-oppervlakte

Voeg een document toe met de berekeningswijze van de bestaande bruto-oppervlakte van het gebouw

Verplicht op te laden document

6. Oppervlakte en kostprijs van het te huren gebouw

Bruto-oppervlakte, bouwjaar & aanvangshuur gebouw

Vul de bruto-oppervlakte, het bouwjaar en de aanvangshuur van het te huren gebouw in.

Gebouw

Type

Kies een item

Naam Gebouw

Met naam bedoelen we de wijze waarop de gebouwen worden aangeduid, bijvoorbeeld blok A, G17. Als de gebouwen in de school geen code of letter hebben, vult u gebouw1 , gebouw 2,... in

Aanvangshuur (in euro, incl. btw)

De aanvangshuur heeft betrekking op het eerste jaar van het huurcontract

Bouwjaar

Bruto-oppervlakte (m²)

De bruto-oppervlakte van een gebouw is de totale bruto-oppervlakte van alle vloerniveau's . Meer informatie daarover vindt u op www.agion.be.

Gaat men een gedeelte van het gebouw afbreken?

- Ja
 Nee

Indien ja, dan moet u de bruto-oppervlakte (m²) invullen die afgebroken wordt.

In aanmerking te nemen bruto-oppervlakte (m²)

Toevoegen

Hieronder vindt u de bruto-oppervlakte van de gebouwen die in aanmerking wordt genomen.

Schoollokalen (m²)

LO Lokalen (m²)

Technische Lokalen (m²)

Bruto-oppervlakte & kostprijs omgeving gebouw

Vul de bruto-oppervlakte en de kostprijs in van de omgeving bij het te huren gebouw.

Omgeving

Type

Kies een of meerdere items

Aanvangshuur (in euro, incl. btw)

Bruto-oppervlakte (m²)

De bruto-oppervlakte van een gebouw is de totale bruto-oppervlakte van alle vloerniveau's . Meer informatie daarover vindt u op www.agion.be.

Gaat men een gedeelte van de omgeving afbreken?

- Ja
 Nee

In aanmerking te nemen bruto-oppervlakte (m²)

Toevoegen

Hieronder vindt u de bruto-oppervlakte van de omgevingswerken die in aanmerking wordt genomen.
Overdekte speelplaats (m²)

Open speelplaats (m²)

Fietsenbergplaats (m²)

Parkeer- en manoeuvreerruimte (m²)

7. Berekening van de bestaande bruto-oppervlakte

Vergelijkingstabel

Op deze pagina zal u op basis van de gegevens die u heeft ingevuld op de vorige pagina's een tabel te zien krijgen met per bouwonderdeel:

- de bestaande in aanmerking te nemen bruto-oppervlakte;
- de bruto te huren oppervlakte;
- de totale bruto-oppervlakte;
- de maximale toegestane oppervlakte volgens het normenbesluit.

Normoverschrijding

Wilt u door de specifieke kenmerken van uw huurproject beroep doen op een fysische (maximale infrastructuuroppervlakten) normoverschrijding?

- Ja
 Nee

Indien ja, verplicht op te laden motiveringsnota.

Wilt u door de specifieke kenmerken van uw huurproject beroep doen op een financiële (maximale subsidiabele aanvangshuur) normoverschrijding?

- Ja
 Nee

Indien ja, verplicht op te laden motiveringsnota.

Bevestiging

Ik bevestig dat ik alle gegevens in dit formulier naar waarheid ingevuld zijn en verklaar dat ik

de huursubsidie alleen zal gebruiken voor het project en de onderwijsbestemming waarvoor ze is bedoeld

elke wijziging, schorsing of beëindiging van de huurovereenkomst of van de voorwaarden voor de toegekende huursubsidie aan AGION zal melden

als de onderwijsbestemming van het gebouw ophoudt, dat aan AGION zal melden zodat AGION de huursubsidie onmiddellijk kan beëindigen.

Centrum voor volwassenenonderwijs of basiseducatie

1. Intro

Criteria van rationalisatie en programmatie

Voldoen uw instelling en vestiging aan de criteria van rationalisatie en programmatie? (verplicht)

- Ja
 Nee

2. Administratieve gegevens

Vestigingsplaats

Nummer van de vestigingsplaats (verplicht)

Het nummer van de vestigingsplaats is het instellingsnummer aangevuld met een punt en het nummer van de vestiging waarvoor u de subsidie aanvraagt, bijvoorbeeld 1234.5, 12345.67 of 99999.1 Uw instellings- en vestigingsplaatsnummer(s) kan u vinden op de webpagina onderwijsaanbod van het beleidsdomein Onderwijs en Vorming (<https://data-onderwijs.vlaanderen.be/onderwijsaanbod/>)

Postcode (verplicht)

Selecteer een postcode

Gemeente (verplicht)

Selecteer een gemeente

Straat (verplicht)

Selecteer een straat

Huisnummer (verplicht)

Selecteer een huisnummer

Bus

Selecteer een bus

Ondernemingsnummer van het schoolbestuur (verplicht)

Vul de 10 cijfers van het ondernemingsnummer in zonder spaties of punten. Bijv. 0123456789

Nummer van de onderwijsinstelling (verplicht)

Verklaring machtiging schoolbestuur (verplicht)

Hiermee bevestigt de indiener dat hij de aanvraag indient in naam van het bestuur van de instelling. Enkel een bestuurder kan de verklaring ondertekenen.

Verplicht op te laden document

De verklaring moet volgende elementen bevatten:

- de naam, voornaam en het rijksregisternummer van de persoon die de aanvraag indient
- melding of de indiener bestuurder van de instelling is of door het bestuur gevolmachtigd wordt om de huursubsidie aan te vragen

IBAN-nummer (verplicht)

Contactpersoon

Naam (verplicht)

Voornaam (verplicht)

E-mail (verplicht)

Telefoonnummer (verplicht)

Het toegelaten formaat voor een telefoonnummer begint met +32, 0032 of 04xx. Spaties zijn niet toegelaten.

Wijze van indienen

Dient u deze subsidieaanvraag in via Katholiek Onderwijs Vlaanderen?

- Ja
 Nee

Dient u deze subsidieaanvraag in samen met een andere onderwijsinstelling? (verplicht)

Die andere onderwijsinstelling kan tot hetzelfde of een ander schoolbestuur behoren.

- Ja
 Nee

Indien ja: vul het nummer van de andere onderwijsinstelling in

3. Aard van de aanvraag

Wat is de aard van het te huren gebouw?

- Nieuw te bouwen gebouw (maximaal 1000 m²)
 Modulaire units/containerklassen
 Bestaand gebouw

Beperking maximale te huren nieuwbouwooppervlakte tot 1 000 m²

Laad, indien nodig, een document op waarin u de afwijking (nieuwbouwooppervlakte > 1 000 m²) motiveert

Enkel in strikt uitzonderlijke gevallen kan een gemotiveerde afwijking worden voorzien van de maximale te huren nieuwbouwooppervlakte tot 1000m². De maximale te huren nieuwbouwooppervlakte is in deze oproep beperkt tot 1.000m² omwille van de lopende oproepen voor de DBFM-programma's van Scholen van Vlaanderen en met het oog op een consequent en coherent investeringsbeleid.

Motivering afwijking beperking nieuwbouwooppervlakte

Op te laden document indien van toepassing

Verklaring naleven wet op overheidsopdrachten

Laad hier een verklaring op over de naleving van de wet op overheidsopdrachten

Het schoolbestuur is zelf verantwoordelijk voor de naleving van de wetgeving overheidsopdrachten, als ze van toepassing is.

Let op! In het geval van een (ver)nieuwbouw of huur van modulaire units bent u verplicht een door de inrichtende macht ondertekende verklaring bij te voegen, dat de wetgeving op de overheidsopdrachten wordt nageleefd.

Op te laden document indien van toepassing

Administratieve gegevens

Vul het adres van het te huren gebouw in

Postcode (verplicht)

Selecteer een postcode

Gemeente (verplicht)

Selecteer een gemeente

Straat (verplicht)

Selecteer een straat

Huisnummer (verplicht)

Selecteer een huisnummer

Bus

Selecteer een bus

Kadastrale gegevens

Vul de kadastrale gegevens en de oppervlakte van de percelen van het te huren gebouw in. Als u niet beschikt over de kadastrale gegevens kunt u deze opzoeken via [Geopunt](#). Zoek op adres bovenaan in de balk. Klik perceel aan en kies voor kadastrale informatie.

Afdeling (verplicht)

Sectie (verplicht)

Nummer(s) (verplicht)

ha (verplicht)

are (verplicht)

ca (verplicht)

Gegevens huurovereenkomst

Vul de gegevens van de huur in.

(verwachte) Opstartdatum huurperiode (verplicht)

kies datum

Duur huurperiode in maanden (verplicht)

Jaarlijkse huurprijs (in euro (incl. btw), niet-geïndexeerd) (verplicht)

Totale huurprijs (in euro (incl. btw), niet-geïndexeerd)

(Voorlopige) datum ondertekenen (ontwerp)huurovereenkomst (verplicht)


kies datum

Laad de (ontwerp)huurovereenkomst op.

Verplicht op te laden document

Beschrijving te huren gebouw

Beschrijf het te huren gebouw (verplicht)



Laad het situeringsplan van het te huren gebouw op

Verplicht op te laden document

Laad de grondplannen van het te huren gebouw op

Verplicht op te laden document

Extra plaatsen?

Worden er voor deze vestigingsplaats extra plaatsen gecreëerd via dit project, ten opzichte van het aantal cursisten dat momenteel op deze vestigingsplaats is ingeschreven? (verplicht)

Ja

Nee

Vul in hoeveel cursisten gebruik zullen maken van het te huren gebouw (verplicht)

Motiveringsnota aanvraag huursubsidie

Voeg een motiveringsnota toe waarin u voldoende duiding geeft bij elk van de selectiecriteria
Verplicht op te laden document

Gaat u voor criterium 5 een structurele of occasionele samenwerking aan met derden?

Criterium 5: de brede inzetbaarheid en het multifunctionele karakter van de te huren infrastructuur

- Ja
 Nee

Indien van toepassing, dan moet u engagementsverklaring voor criterium 5 opladen.

4. Berekening fysische norm

Cursisten & personeelsleden

Vul het huidig aantal cursisten in van de vestigingsplaats waarvoor deze aanvraag wordt ingediend, op het ogenblik van de piekbezetting (verplicht)

Bewijs van samenstelling

Uw aanvraag zal voorgelegd worden aan de Commissie van Deskundigen. Voeg daarvoor bij dit formulier een bewijs van het aantal cursisten, een bewijs van het aantal lesuren-cursist, een bewijs van de samenstelling van het kaderpersoneel, een overzicht van de studiegebieden, met opgave van het aantal lestijden per studiegebied, een overzicht van de dagelijkse bezetting van de lokalen (aantal cursisten in de voormiddag, namiddag en avond), waaruit het moment van piekbezetting kan worden afgeleid, en de bouwplannen.

Verplicht op te laden document

Vul het aantal personeelsleden in die minstens een halve opdracht vervullen (verplicht)

5. Berekening van de bestaande bruto-oppervlakte

Beschikbaar schoolgebouw in een straal van één kilometer

Is er binnen een straal van één kilometer een beschikbaar schoolgebouw dat volledig onbezet is of dat in de loop van het schooljaar kan worden vrijgemaakt? (verplicht)

- Ja
 Nee

Indien ja wordt ingevuld, dan moet u volgende gegevens bezorgen:

Vul de gegevens in van de instelling die eigenaar is van het beschikbare schoolgebouw.

Administratieve zetel van de inrichtende macht of schoolbestuur

Postcode

Selecteer een postcode

Gemeente

Selecteer een gemeente

Straat

Selecteer een straat

Nummer

Selecteer een huisnummer

Bus

Selecteer een bus

Vul het adres van het beschikbare gebouw in:

Postcode

Selecteer een postcode

Gemeente

Selecteer een gemeente

Straat

Selecteer een straat

Huisnummer

Selecteer een huisnummer

Bus

Selecteer een bus

Af te breken en te verlaten onderwijsinfrastructuur

Worden er door de uitvoering van het huurproject (gedeelten van) bestaande onderwijsinfrastructuur gesloopt of verlaten waardoor ze hun onderwijsbestemming (gedeeltelijk) verliezen? (verplicht)

Ja

Nee

Indien ja, dan moet u aangeven of AGION hiervoor subsidies heeft verleend.

Indien dit het geval is, beschrijft u beknopt wat er gesloopt of verlaten zal worden en bezorgt u ons het oorspronkelijke AGION-dossiernummer.

Beschrijving bestaande gebouwen

Laad een document op met daarin een beschrijving van de bestaande gebouwen die behoren tot de vestigingsplaats van de instelling waarvoor u de subsidieaanvraag indient.

Verplicht op te laden document

Bestaande schoolgebouwen

Vul de naam, de bruto-oppervlakte en het bouwjaar van de bestaande schoolgebouwen in, waarbij u de specifieke lokalen voor lichamelijke opvoeding en de technische lokalen niet meetelt.

Gebouw

Naam

Met naam bedoelen we de wijze waarop de gebouwen worden aangeduid, bijvoorbeeld blok A, G17. Als de gebouwen in de school geen code of letter hebben, vult u gebouw 1 , gebouw 2,... in

Bouwjaar

Bruto-oppervlakte (m²)

De bruto-oppervlakte van een gebouw is de totale bruto-oppervlakte van alle vloerniveau's . Meer informatie daarover vindt u op www.agion.be.

Gaat men een gedeelte van het gebouw afbreken?

Ja

Nee

In aanmerking te nemen bruto-oppervlakte (m²)

Toevoegen

De bruto-oppervlakte van de schoolgebouwen die in aanmerking wordt genomen (m²)

Lokalen LO

Vul de naam, de bruto-oppervlakte en het bouwjaar in van de lokalen voor lichamelijk opvoeding (LO)

LO_Gebouw

Naam

Met naam bedoelen we de wijze waarop de gebouwen worden aangeduid, bijvoorbeeld blok A, G17. Als de gebouwen in de school geen code of letter hebben, vult u gebouw 1 , gebouw 2,... in

Bouwjaar

Bruto-oppervlakte (m²)

De bruto-oppervlakte van een gebouw is de totale bruto-oppervlakte van alle vloerniveau's . Meer informatie daarover vindt u op www.agion.be.

Gaat men een gedeelte van het gebouw afbreken?

- Ja
 Nee

In aanmerking te nemen bruto-oppervlakte (m²)

Toevoegen

De bruto-oppervlakte van de lokalen lichamelijke opvoeding (LO) die in aanmerking wordt genomen (m²)

Bruto-oppervlakte bestaande technische lokalen

Vul de bruto-oppervlakte in van de bestaande technische lokalen die behouden worden.

Technische lokalen

Technisch lokaal

Kies een item

Oppervlakte (m²)

Toevoegen

Bruto-oppervlakte genormeerde omgeving

Vul de bruto-oppervlakte in van de genormeerde omgeving die behouden wordt.

Genormeerde Omgeving

Genormeerde Omgeving

Kies een item

Oppervlakte (m²)

Toevoegen

Berekeningswijze bestaande bruto-oppervlakte

Voeg een document toe met de berekeningswijze van de bestaande bruto-oppervlakte van het gebouw

Verplicht op te laden document

6. Oppervlakte en kostprijs van het te huren gebouw

Bruto-oppervlakte, bouwjaar & aanvangshuur gebouw

Vul de bruto-oppervlakte, het bouwjaar en de aanvangshuur van het te huren gebouw in.

Gebouw

Type

Kies een item

Naam Gebouw

Met naam bedoelen we de wijze waarop de gebouwen worden aangeduid, bijvoorbeeld blok A, G17. Als de gebouwen in de school geen code of letter hebben, vult u gebouw1 , gebouw 2,... in

Aanvangshuur (in euro, incl. btw)

De aanvangshuur heeft betrekking op het eerste jaar van het huurcontract

Bouwjaar

Bruto-oppervlakte (m²)

De bruto-oppervlakte van een gebouw is de totale bruto-oppervlakte van alle vloerniveau's . Meer informatie daarover vindt u op www.agion.be.

Gaat men een gedeelte van het gebouw afbreken?

Ja

Nee

Indien ja, dan moet u de bruto-oppervlakte (m²) invullen die afgebroken wordt.

In aanmerking te nemen bruto-oppervlakte (m²)

Toevoegen

Hieronder vindt u de bruto-oppervlakte van de gebouwen die in aanmerking wordt genomen.

Schoollokalen (m²)

LO Lokalen (m²)

Technische Lokalen (m²)

Bruto-oppervlakte & kostprijs omgeving gebouw

Vul de bruto-oppervlakte en de kostprijs in van de omgeving bij het te huren gebouw.

Omgeving

Type

Kies een of meerdere items

Aanvangshuur (in euro, incl. btw)

Bruto-oppervlakte (m²)

De bruto-oppervlakte van een gebouw is de totale bruto-oppervlakte van alle vloerniveau's . Meer informatie daarover vindt u op www.agion.be.

Gaat men een gedeelte van de omgeving afbreken?

- Ja
 Nee

In aanmerking te nemen bruto-oppervlakte (m²)

Toevoegen

Hieronder vindt u de bruto-oppervlakte van de omgevingswerken die in aanmerking wordt genomen.

Overdekte speelplaats (m²)

Open speelplaats (m²)

Fietsenbergplaats (m²)

Parkeer- en manoeuvreerruimte (m²)

7. Berekening van de bestaande bruto-oppervlakte

Vergelijkingstabel

Op deze pagina zal u op basis van de gegevens die u heeft ingevuld op de vorige pagina's een tabel te zien krijgen met per bouwonderdeel:

- de bestaande in aanmerking te nemen bruto-oppervlakte;
- de bruto te huren oppervlakte;
- de totale bruto-oppervlakte;
- de maximale toegestane oppervlakte volgens het normenbesluit.

Normoverschrijding

Wilt u door de specifieke kenmerken van uw huurproject beroep doen op een fysische (maximale infrastructuuroppervlakten) normoverschrijding?

- Ja
 Nee

Indien ja, verplicht op te laden motiveringsnota.

Wilt u door de specifieke kenmerken van uw huurproject beroep doen op een financiële (maximale subsidiabele aanvangshuur) normoverschrijding?

- Ja
 Nee

Indien ja, verplicht op te laden motiveringsnota.

Bevestiging

Ik bevestig dat ik alle gegevens in dit formulier naar waarheid ingevuld zijn en verklaar dat ik

de huursubsidie alleen zal gebruiken voor het project en de onderwijsbestemming waarvoor ze is bedoeld

elke wijziging, schorsing of beëindiging van de huurovereenkomst of van de voorwaarden voor de toegekende huursubsidie aan AGION zal melden

als de onderwijsbestemming van het gebouw ophoudt, dat aan AGION zal melden zodat AGION de huursubsidie onmiddellijk kan beëindigen.